

งบการเงินและรายงานของผู้สอบบัญชีรับอนุญาต  
บริษัท อาร์ เอส เอส 2016 จำกัด (มหาชน) และบริษัทย่อย  
สำหรับปีสิ้นสุดวันที่ 31 ธันวาคม 2568

## รายงานของผู้สอบบัญชีรับอนุญาต

เสนอ ผู้ถือหุ้นและคณะกรรมการบริษัท อาร์ เอส เอส 2016 จำกัด (มหาชน)

### ความเห็น

ข้าพเจ้าได้ตรวจสอบงบการเงินรวมและงบการเงินเฉพาะกิจการของบริษัท อาร์ เอส เอส 2016 จำกัด (มหาชน) และบริษัทย่อย (“กลุ่มบริษัท”) และของเฉพาะบริษัท อาร์ เอส เอส 2016 จำกัด (มหาชน) (“บริษัทฯ”) ตามลำดับ ซึ่งประกอบด้วยงบฐานะการเงินรวมและงบฐานะการเงินเฉพาะกิจการ ณ วันที่ 31 ธันวาคม 2568 งบกำไรขาดทุนเบ็ดเสร็จรวมและงบกำไรขาดทุนเบ็ดเสร็จเฉพาะกิจการ งบการเปลี่ยนแปลงส่วนของผู้ถือหุ้นรวมและงบการเปลี่ยนแปลงส่วนของผู้ถือหุ้นเฉพาะกิจการ และงบกระแสเงินสดรวมและงบกระแสเงินสดเฉพาะกิจการ สำหรับปีสิ้นสุดวันเดียวกันและหมายเหตุประกอบงบการเงิน รวมถึงข้อมูลนโยบายการบัญชีที่มีสาระสำคัญ

ข้าพเจ้าเห็นว่า งบการเงินรวมและงบการเงินเฉพาะกิจการข้างต้นนี้ แสดงฐานะการเงินรวมและฐานะการเงินเฉพาะกิจการของบริษัท อาร์ เอส เอส 2016 จำกัด (มหาชน) และบริษัทย่อย และของเฉพาะบริษัท อาร์ เอส เอส 2016 จำกัด (มหาชน) ตามลำดับ ณ วันที่ 31 ธันวาคม 2568 ผลการดำเนินงานรวมและผลการดำเนินงานเฉพาะกิจการ และกระแสเงินสดรวมและกระแสเงินสดเฉพาะกิจการสำหรับปีสิ้นสุดวันเดียวกัน โดยถูกต้องตามที่ควรในสาระสำคัญตามมาตรฐานการรายงานทางการเงิน

### เกณฑ์ในการแสดงความเห็น

ข้าพเจ้าได้ปฏิบัติงานตรวจสอบตามมาตรฐานการสอบบัญชี ความรับผิดชอบของข้าพเจ้าได้กล่าวไว้ในวรรคความรับผิดชอบของผู้สอบบัญชีต่อการตรวจสอบงบการเงินรวมและงบการเงินเฉพาะกิจการ ในรายงานของข้าพเจ้า ข้าพเจ้ามีความเป็นอิสระจากกลุ่มบริษัทและบริษัทฯ ตามประมวลจริยบรรณของผู้ประกอบวิชาชีพบัญชี รวมถึง มาตรฐานเรื่องความเป็นอิสระที่กำหนดโดยสภาวิชาชีพบัญชี (ประมวลจริยบรรณของผู้ประกอบวิชาชีพบัญชี) ในส่วนที่เกี่ยวข้องกับการตรวจสอบงบการเงินรวมและงบการเงินเฉพาะกิจการ และข้าพเจ้าได้ปฏิบัติตามความรับผิดชอบด้านจริยบรรณอื่นๆ ตามประมวลจริยบรรณของผู้ประกอบวิชาชีพบัญชี ข้าพเจ้าเชื่อว่าหลักฐานการสอบบัญชีที่ข้าพเจ้าได้รับเพียงพอและเหมาะสมเพื่อใช้เป็นเกณฑ์ในการแสดงความเห็นของข้าพเจ้า



## ความรับผิดชอบของผู้บริหารและผู้มีหน้าที่ในการกำกับดูแลต้องบการเงินรวมและงบการเงินเฉพาะกิจการ

ผู้บริหารมีหน้าที่รับผิดชอบในการจัดทำและนำเสนองบการเงินรวมและงบการเงินเฉพาะกิจการเหล่านี้ โดยถูกต้องตามที่ควรตามมาตรฐานการรายงานทางการเงิน และรับผิดชอบเกี่ยวกับการควบคุมภายในที่ผู้บริหารพิจารณาว่าจำเป็นเพื่อให้สามารถจัดทำงบการเงินรวมและงบการเงินเฉพาะกิจการที่ปราศจากการแสดงข้อมูลที่ขัดต่อข้อเท็จจริงอันเป็นสาระสำคัญไม่ว่าจะเกิดจากการทุจริตหรือข้อผิดพลาด


ในการจัดทำงบการเงินรวมและงบการเงินเฉพาะกิจการ ผู้บริหารรับผิดชอบในการประเมินความสามารถของกลุ่มบริษัทและบริษัทฯ ในการดำเนินงานต่อเนื่อง เปิดเผยเรื่องที่เกี่ยวข้องกับการดำเนินงานต่อเนื่อง (ตามความเหมาะสม) และการใช้เกณฑ์การบัญชีสำหรับการดำเนินงานต่อเนื่อง วันแต่ผู้บริหารมีความตั้งใจที่จะเลิกกลุ่มบริษัทและบริษัทฯ หรือหยุดดำเนินงานหรือไม่สามารถดำเนินงานต่อเนื่องต่อไปได้

ผู้มีหน้าที่ในการกำกับดูแลมีหน้าที่ในการกำกับดูแลกระบวนการในการจัดทำรายงานทางการเงินของกลุ่มบริษัทและบริษัทฯ

## ความรับผิดชอบของผู้สอบบัญชีต่อการตรวจสอบงบการเงินรวมและงบการเงินเฉพาะกิจการ

การตรวจสอบของข้าพเจ้ามีวัตถุประสงค์เพื่อให้ได้ความเชื่อมั่นอย่างสมเหตุสมผลว่า งบการเงินรวมและงบการเงินเฉพาะกิจการโดยรวมปราศจากการแสดงข้อมูลที่ขัดต่อข้อเท็จจริงอันเป็นสาระสำคัญหรือไม่ ไม่ว่าจะเกิดจากการทุจริตหรือข้อผิดพลาด และเสนอรายงานของผู้สอบบัญชีซึ่งรวมความเห็นของข้าพเจ้าอยู่ด้วย ความเชื่อมั่นอย่างสมเหตุสมผลคือความเชื่อมั่นในระดับสูงแต่ไม่ได้เป็นการรับประกันว่าการปฏิบัติงานตรวจสอบตามมาตรฐานการสอบบัญชีจะสามารถตรวจพบข้อมูลที่ขัดต่อข้อเท็จจริงอันเป็นสาระสำคัญที่มีอยู่ได้เสมอไป ข้อมูลที่ขัดต่อข้อเท็จจริงอาจเกิดจากการทุจริตหรือข้อผิดพลาดและถือว่ามีสาระสำคัญเมื่อคาดการณ์ได้อย่างสมเหตุสมผลว่ารายการที่ขัดต่อข้อเท็จจริงแต่ละรายการหรือทุกรายการรวมกันจะมีผลต่อการตัดสินใจทางเศรษฐกิจของผู้ใช้งบการเงินรวมและงบการเงินเฉพาะกิจการจากการใช้งบการเงินเหล่านี้

ในการตรวจสอบของข้าพเจ้าตามมาตรฐานการสอบบัญชี ข้าพเจ้าได้ใช้ดุลยพินิจและการสังเกตและสงสัยเยี่ยงผู้ประกอบวิชาชีพตลอดการตรวจสอบ การปฏิบัติงานของข้าพเจ้ารวมถึง

- ระบุและประเมินความเสี่ยงจากการแสดงข้อมูลที่ขัดต่อข้อเท็จจริงอันเป็นสาระสำคัญในงบการเงินรวมและงบการเงินเฉพาะกิจการ ไม่ว่าจะเกิดจากการทุจริตหรือข้อผิดพลาด ออกแบบและปฏิบัติตามวิธีการตรวจสอบเพื่อตอบสนองต่อความเสี่ยงเหล่านั้น และได้หลักฐานการสอบบัญชีที่เพียงพอและเหมาะสมเพื่อเป็นเกณฑ์ในการแสดงความเห็นของข้าพเจ้า ความเสี่ยงที่ไม่พบข้อมูลที่ขัดต่อข้อเท็จจริงอันเป็นสาระสำคัญซึ่งเป็นผลมาจากการทุจริตจะสูงกว่าความเสี่ยงที่เกิดจากข้อผิดพลาด เนื่องจากการทุจริตอาจเกี่ยวกับการสมรู้ร่วมคิด การปลอมแปลงเอกสารหลักฐาน การตั้งใจละเว้นการแสดงผล การแสดงผลที่ไม่ตรงตามข้อเท็จจริงหรือการแทรกแซงการควบคุมภายใน
- ทำความเข้าใจในระบบการควบคุมภายในที่เกี่ยวข้องกับการตรวจสอบ เพื่อออกแบบวิธีการตรวจสอบที่เหมาะสมกับสถานการณ์ แต่ไม่ใช่เพื่อวัตถุประสงค์ในการแสดงความเห็นต่อความมีประสิทธิภาพของการควบคุมภายในของกลุ่มบริษัทและบริษัทฯ 

- ประเมินความเหมาะสมของนโยบายการบัญชีที่ผู้บริหารใช้และความสมเหตุสมผลของประมาณการทางบัญชีและการเปิดเผยข้อมูลที่เกี่ยวข้องซึ่งจัดทำขึ้น โดยผู้บริหาร
- สรุปร่วมกับความเหมาะสมของการใช้เกณฑ์การบัญชีสำหรับการดำเนินงานต่อเนื่องของผู้บริหารและจากหลักฐานการสอบบัญชีที่ได้รับ สรุปร่วมว่ามีความไม่แน่นอนที่มีสาระสำคัญที่เกี่ยวกับเหตุการณ์หรือสถานการณ์ที่อาจเป็นเหตุให้เกิดข้อสงสัยอย่างมีนัยสำคัญต่อความสามารถของกลุ่มบริษัทและบริษัทฯ ในการดำเนินงานต่อเนื่องหรือไม่ ถ้าข้าพเจ้าได้ข้อสรุปว่ามีความไม่แน่นอนที่มีสาระสำคัญ ข้าพเจ้าต้องกล่าวไว้ในรายงานของผู้สอบบัญชีของข้าพเจ้าโดยให้ข้อสังเกตถึงการเปิดเผยข้อมูลในงบการเงินรวมและงบการเงินเฉพาะกิจการที่เกี่ยวข้อง หรือถ้าการเปิดเผยข้อมูลดังกล่าวไม่เพียงพอ ความเห็นของข้าพเจ้าจะเปลี่ยนแปลงไป ข้อสรุปของข้าพเจ้าขึ้นอยู่กับหลักฐานการสอบบัญชีที่ได้รับจนถึงวันที่ในรายงานของผู้สอบบัญชีของข้าพเจ้า อย่างไรก็ตาม เหตุการณ์หรือสถานการณ์ในอนาคตอาจเป็นเหตุให้กลุ่มบริษัทและบริษัทฯ ต้องหยุดการดำเนินงานต่อเนื่อง
- ประเมินการนำเสนอโครงสร้างและเนื้อหาของงบการเงินรวมและงบการเงินเฉพาะกิจการ โดยรวม รวมถึงการเปิดเผยข้อมูลว่างบการเงินรวมและงบการเงินเฉพาะกิจการแสดงรายการและเหตุการณ์ในรูปแบบที่ทำให้มีการนำเสนอข้อมูล โดยถูกต้องตามที่ควรหรือไม่
- วางแผนและปฏิบัติงานตรวจสอบกลุ่มกิจการเพื่อให้ได้รับหลักฐานการสอบบัญชีที่เหมาะสมอย่างเพียงพอเกี่ยวกับข้อมูลทางการเงินของกิจการหรือหน่วยธุรกิจภายในกลุ่มบริษัทเพื่อใช้เป็นเกณฑ์ในการแสดงความเห็นต่องบการเงินของกลุ่มบริษัท ข้าพเจ้ารับผิดชอบต่อการกำหนดแนวทาง การควบคุมดูแล และการสอบทานงานตรวจสอบที่ทำเพื่อวัตถุประสงค์ของการตรวจสอบกลุ่มบริษัท ข้าพเจ้าเป็นผู้รับผิดชอบแต่เพียงผู้เดียวต่อความเห็นของข้าพเจ้า

ข้าพเจ้าได้สื่อสารกับผู้มีส่วนเกี่ยวข้องในการกำกับดูแลในเรื่องต่างๆ ที่สำคัญ ซึ่งรวมถึงขอบเขตและช่วงเวลาของการตรวจสอบตามที่ได้วางแผนไว้ ประเด็นที่มีนัยสำคัญที่พบจากการตรวจสอบรวมถึงข้อบกพร่องที่มีนัยสำคัญในระบบการควบคุมภายในหากข้าพเจ้าได้พบในระหว่างการตรวจสอบของข้าพเจ้า

ข้าพเจ้าได้ให้คำรับรองแก่ผู้มีส่วนเกี่ยวข้องในการกำกับดูแลแล้วข้าพเจ้าได้ปฏิบัติตามข้อกำหนดจรรยาบรรณที่เกี่ยวข้องกับความเป็นอิสระ และได้สื่อสารกับผู้มีส่วนเกี่ยวข้องในการกำกับดูแลเกี่ยวกับความสัมพันธ์ทั้งหมดตลอดจนเรื่องอื่นซึ่งข้าพเจ้าเชื่อว่ามีเหตุผลที่บุคคลภายนอกอาจพิจารณาว่ากระทบต่อความเป็นอิสระ และการดำเนินการเพื่อขจัดอุปสรรคหรือมาตรการป้องกันของข้าพเจ้า



(นายยุทธพงษ์ เชื้อเมืองพาน)

ผู้สอบบัญชีรับอนุญาตเลขทะเบียน 9445

บริษัท เอเอ็นเอส ออดิท จำกัด

กรุงเทพฯ วันที่ 24 กุมภาพันธ์ 2569

บริษัท อาร์ เอส เอส 2016 จำกัด (มหาชน) และบริษัทย่อย

งบฐานะการเงิน

ณ วันที่ 31 ธันวาคม 2568

หมายเหตุ	หน่วย: บาท				
	งบการเงินรวม		งบการเงินเฉพาะกิจการ		
	2568	2567	2568	2567	
<b>สินทรัพย์</b>					
<b>สินทรัพย์หมุนเวียน</b>					
เงินสดและรายการเทียบเท่าเงินสด	5	255,160,643.80	220,369,327.13	252,788,572.84	217,922,395.73
ลูกหนี้การค้าและลูกหนี้หมุนเวียนอื่น	4, 6, 16	476,287,461.05	227,404,705.74	476,287,442.81	227,404,606.46
สินทรัพย์ที่เกิดจากสัญญา - หมุนเวียน	4, 7	1,001,356,769.21	953,791,512.76	1,001,356,769.21	953,791,512.76
วัสดุคงเหลือ	8	106,885,971.80	154,492,116.93	106,885,971.80	154,492,116.93
เงินจ่ายล่วงหน้าค่าวัสดุก่อสร้างและผู้รับเหมา	9	87,493,512.64	125,810,813.05	87,493,512.64	125,810,813.05
สินทรัพย์ทางการเงินหมุนเวียนอื่น		321,543.49	-	321,543.49	-
<b>รวมสินทรัพย์หมุนเวียน</b>		<b>1,927,505,901.99</b>	<b>1,681,868,475.61</b>	<b>1,925,133,812.79</b>	<b>1,679,421,444.93</b>
<b>สินทรัพย์ไม่หมุนเวียน</b>					
สินทรัพย์ทางการเงินไม่หมุนเวียนอื่น	10, 16, 25.1, 25.6	251,003,474.62	254,049,156.58	251,003,474.62	254,049,156.58
เงินลงทุนในบริษัทย่อย	11	-	-	2,499,995.00	2,499,995.00
สินทรัพย์ที่เกิดจากสัญญา - ไม่หมุนเวียน	4, 7	7,889,144.06	840,220.80	7,889,144.06	840,220.80
ที่ดิน อาคารและอุปกรณ์	12, 16, 25.1, 25.6	82,295,764.96	88,907,740.58	82,295,764.96	88,907,740.58
สินทรัพย์สิทธิการใช้	13	14,415,100.44	15,320,719.06	14,415,100.44	15,320,719.06
สินทรัพย์ไม่มีตัวตน	14	1,849,877.88	1,938,616.26	1,849,877.88	1,938,616.26
ภาษีเงินได้ลูกหัก ณ ที่จ่าย		11,840,651.02	24,004,987.29	11,840,578.76	24,004,924.70
สินทรัพย์ภาษีเงินได้รอการตัดบัญชี	15	13,815,795.22	10,358,482.10	13,815,795.22	10,358,482.10
สินทรัพย์ไม่หมุนเวียนอื่น		549,149.23	896,307.00	549,149.23	896,307.00
<b>รวมสินทรัพย์ไม่หมุนเวียน</b>		<b>383,658,957.43</b>	<b>396,316,229.67</b>	<b>386,158,880.17</b>	<b>398,816,162.08</b>
<b>รวมสินทรัพย์</b>		<b>2,311,164,859.42</b>	<b>2,078,184,705.28</b>	<b>2,311,292,692.96</b>	<b>2,078,237,607.01</b>

(ลงชื่อ) ..... กรรมการตามอำนาจ

(นายไพโรจน์ ศิริรัตน์ และ นายธีรศักดิ์ ศิริโสภณา)

บริษัท อาร์ เอส เอส 2016 จำกัด (มหาชน) และบริษัทย่อย

งบฐานะการเงิน

ณ วันที่ 31 ธันวาคม 2568

หมายเหตุ	หน่วย: บาท				
	งบการเงินรวม		งบการเงินเฉพาะกิจการ		
	2568	2567	2568	2567	
<b>หนี้สินและส่วนของผู้ถือหุ้น</b>					
<b>หนี้สินหมุนเวียน</b>					
เงินกู้ยืมระยะสั้นจากสถาบันการเงิน	16	301,545,205.76	391,456,654.03	301,545,205.76	391,456,654.03
เจ้าหนี้การค้าและเจ้าหนี้หมุนเวียนอื่น	17	788,287,926.97	498,425,672.06	788,242,421.97	498,380,067.06
หนี้สินที่เกิดจากสัญญา - หมุนเวียน	4, 7	188,395,025.81	225,646,404.28	188,395,025.81	225,646,404.28
ส่วนของหนี้สินตามสัญญาเช่าที่ถึงกำหนดชำระภายในหนึ่งปี	18	4,256,441.88	3,739,544.56	4,256,441.88	3,739,544.56
ภายในหนึ่งปี		2,776,589.74	-	2,776,589.74	-
เจ้าหนี้เงินประกันผลงาน - หมุนเวียน		42,599,003.87	40,326,093.08	42,599,003.87	40,326,093.08
ประมาณการหนี้สินสำหรับการรับประกันงานก่อสร้าง		14,442,525.68	13,415,552.76	14,442,525.68	13,415,552.76
หนี้สินทางการเงินหมุนเวียนอื่น		321,543.49	-	321,543.49	-
<b>รวมหนี้สินหมุนเวียน</b>		<b>1,342,624,263.20</b>	<b>1,173,009,920.77</b>	<b>1,342,578,758.20</b>	<b>1,172,964,315.77</b>
<b>หนี้สินไม่หมุนเวียน</b>					
หนี้สินตามสัญญาเช่า	18	4,869,483.15	6,909,390.06	4,869,483.15	6,909,390.06
เจ้าหนี้เงินประกันผลงาน - ไม่หมุนเวียน		9,754,056.16	5,359,996.01	9,754,056.16	5,359,996.01
ประมาณการหนี้สินไม่หมุนเวียนสำหรับผลประโยชน์พนักงาน	19	28,006,165.26	28,254,199.13	28,006,165.26	28,254,199.13
<b>รวมหนี้สินไม่หมุนเวียน</b>		<b>42,629,704.57</b>	<b>40,523,585.20</b>	<b>42,629,704.57</b>	<b>40,523,585.20</b>
<b>รวมหนี้สิน</b>		<b>1,385,253,967.77</b>	<b>1,213,533,505.97</b>	<b>1,385,208,462.77</b>	<b>1,213,487,900.97</b>
<b>ส่วนของผู้ถือหุ้น</b>					
<b>ทุนเรือนหุ้น</b>					
<b>ทุนจดทะเบียน</b>					
หุ้นสามัญ 1,375,000,000 หุ้น มูลค่าหุ้นละ 0.50 บาท		687,500,000.00	687,500,000.00	687,500,000.00	687,500,000.00
<b>ทุนที่ออกและเรียกชำระแล้ว</b>					
หุ้นสามัญ 1,035,000,000 หุ้น มูลค่าหุ้นละ 0.50 บาท		517,500,000.00	517,500,000.00	517,500,000.00	517,500,000.00
ส่วนเกินจากการจ่ายโดยใช้หุ้นเป็นเกณฑ์		47,502,030.00	47,502,030.00	47,502,030.00	47,502,030.00
<b>กำไรสะสม</b>					
จัดสรรแล้วเป็นสำรองตามกฎหมาย	20	30,882,185.66	28,099,682.61	30,882,185.66	28,099,682.61
ยังไม่ได้จัดสรร		330,026,675.99	271,549,486.70	330,200,014.53	271,647,993.43
<b>รวมส่วนของผู้ถือหุ้น</b>		<b>925,910,891.65</b>	<b>864,651,199.31</b>	<b>926,084,230.19</b>	<b>864,749,706.04</b>
<b>รวมหนี้สินและส่วนของผู้ถือหุ้น</b>		<b>2,311,164,859.42</b>	<b>2,078,184,705.28</b>	<b>2,311,292,692.96</b>	<b>2,078,237,607.01</b>

(ลงชื่อ) ..... กรรมการตามอำนาจ

(นาย ไพโรจน์ ศิริรัตน์ และ นายธีรศักดิ์ ศิริโสภณา)

บริษัท อาร์ เอส เอส 2016 จำกัด (มหาชน) และบริษัทย่อย

งบกำไรขาดทุนเบ็ดเสร็จ

สำหรับปีสิ้นสุดวันที่ 31 ธันวาคม 2568

		หน่วย: บาท				
		งบการเงินรวม		งบการเงินเฉพาะกิจการ		
หมายเหตุ		2568	2567	2568	2567	
<b>รายได้</b>						
	รายได้รับเหมาก่อสร้าง	4	2,262,897,555.72	1,912,429,789.22	2,262,897,555.72	1,912,429,789.22
	รายได้จากการขาย		25,741,713.44	11,163,361.52	25,741,713.44	11,163,361.52
	<b>รวมรายได้</b>		<b>2,288,639,269.16</b>	<b>1,923,593,150.74</b>	<b>2,288,639,269.16</b>	<b>1,923,593,150.74</b>
<b>ต้นทุน</b>						
	ต้นทุนรับเหมาก่อสร้าง		(2,031,611,027.74)	(1,711,167,035.86)	(2,031,611,027.74)	(1,711,167,035.86)
	ต้นทุนขาย		(21,917,668.54)	(10,716,939.71)	(21,917,668.54)	(10,716,939.71)
	<b>รวมต้นทุน</b>		<b>(2,053,528,696.28)</b>	<b>(1,721,883,975.57)</b>	<b>(2,053,528,696.28)</b>	<b>(1,721,883,975.57)</b>
	กำไรขั้นต้น		235,110,572.88	201,709,175.17	235,110,572.88	201,709,175.17
	รายได้อื่น		3,547,770.08	3,229,329.87	3,540,593.99	3,222,844.35
	ค่าใช้จ่ายในการบริหาร		(146,992,999.65)	(120,900,547.94)	(146,910,991.75)	(120,795,555.69)
	ต้นทุนทางการเงิน		(21,274,669.11)	(21,795,371.23)	(21,274,669.11)	(21,795,371.23)
	กำไรก่อนภาษีเงินได้		70,390,674.20	62,242,585.87	70,465,506.01	62,341,092.60
	ค่าใช้จ่ายภาษีเงินได้	21	(14,815,445.04)	(13,466,713.19)	(14,815,445.04)	(13,466,713.19)
	<b>กำไรสำหรับปี</b>		<b>55,575,229.16</b>	<b>48,775,872.68</b>	<b>55,650,060.97</b>	<b>48,874,379.41</b>
<b>กำไรขาดทุนเบ็ดเสร็จอื่น:</b>						
<i>รายการที่จะไม่ถูกจัดประเภทใหม่ไว้ในกำไรหรือขาดทุนในภายหลัง</i>						
ผลกำไรจากการวัดมูลค่าใหม่ของ						
	ผลประโยชน์พนักงานที่กำหนดไว้	19	7,105,578.97	-	7,105,578.97	-
ภาษีเงินได้ของรายการที่จะไม่ถูกจัดประเภทใหม่						
	ไว้ในกำไรหรือขาดทุนในภายหลัง	21	(1,421,115.79)	-	(1,421,115.79)	-
	กำไรเบ็ดเสร็จอื่นสำหรับปี - สุทธิจากภาษี		5,684,463.18	-	5,684,463.18	-
	<b>กำไรเบ็ดเสร็จรวมสำหรับปี</b>		<b>61,259,692.34</b>	<b>48,775,872.68</b>	<b>61,334,524.15</b>	<b>48,874,379.41</b>
<b>กำไรต่อหุ้นขั้นพื้นฐาน</b>						
	กำไรส่วนของผู้ถือหุ้น (บาท)		0.0537	0.0471	0.0538	0.0472
	จำนวนหุ้นสามัญเฉลี่ยถ่วงน้ำหนัก (หุ้น)		1,035,000,000	1,035,000,000	1,035,000,000	1,035,000,000

(ลงชื่อ) ..... กรรมการตามอำนาจ

(นายไพโรจน์ ศิริรัตน์ และ นายธีรศักดิ์ ศิริโสภณา)

บริษัท อาร์ เอส 2016 จำกัด (มหาชน) และบริษัทย่อย  
 งบการเปลี่ยนแปลงส่วนของผู้ถือหุ้น  
 สำหรับปีสิ้นสุดวันที่ 31 ธันวาคม 2568

		หน่วย: บาท					
		งบการเงินรวม			องค์ประกอบอื่นของส่วนของผู้ถือหุ้น		
		กำไรสะสม			กำไรขาดทุนเบ็ดเสร็จอื่น		
		ส่วนเกิน		ผลกำไรจากการวัดมูลค่าใหม่			
		ทุนเรือนหุ้น	จากการขายโดย	จัดสรรเป็นสำรอง	ของผลประโยชน์	รวมองค์ประกอบอื่น	
หมายเหตุ		ที่ออกและชำระแล้ว	ใช้หุ้นเป็นเกณฑ์	ตามกฎหมาย	พนักงานที่กำหนดไว้	ของส่วนของผู้ถือหุ้น	รวมส่วนของผู้ถือหุ้น
	ยอดคงเหลือ ณ วันที่ 1 มกราคม 2567	517,500,000.00	47,502,030.00	25,655,963.64	225,217,332.99	-	815,875,326.63
20	การเปลี่ยนแปลงในส่วนของผู้ถือหุ้นสำหรับปี:	-	-	2,443,718.97	(2,443,718.97)	-	-
	สำรองตามกฎหมาย	-	-	-	48,775,872.68	-	48,775,872.68
	กำไรเบ็ดเสร็จรวมสำหรับปี	517,500,000.00	47,502,030.00	28,099,682.61	271,549,486.70	-	864,651,199.31
20	การเปลี่ยนแปลงในส่วนของผู้ถือหุ้นสำหรับปี:	-	-	2,782,503.05	(2,782,503.05)	-	-
	สำรองตามกฎหมาย	-	-	-	55,575,229.16	5,684,463.18	61,259,692.34
	กำไรเบ็ดเสร็จรวมสำหรับปี	-	-	-	5,684,463.18	(5,684,463.18)	-
	โอนไปกำไรสะสม	-	-	-	330,026,675.99	-	925,910,891.65
	ยอดคงเหลือ ณ วันที่ 31 ธันวาคม 2568	517,500,000.00	47,502,030.00	30,882,185.66	330,026,675.99	-	925,910,891.65

MC

(ลงชื่อ) .....

(นายไพโรจน์ ศิริรัตน์ และ นายธีรศักดิ์ ศิริ โสภณา)

หมายเหตุประกอบงบการเงินเป็นส่วนหนึ่งของงบการเงินนี้

บริษัท ออร์ เอส เอส 2016 จำกัด (มหาชน) และบริษัทย่อย  
 งบการเปลี่ยนแปลงส่วนของผู้ถือหุ้น  
 สำหรับปีสิ้นสุดวันที่ 31 ธันวาคม 2568

		หน่วย: บาท					
		งบการเงินเฉพาะกิจการ					
		กำไรสะสม		องค์ประกอบอื่นของส่วนของผู้ถือหุ้น			
				กำไรขาดทุนเบ็ดเสร็จอื่น		รวมองค์ประกอบอื่น	
				ผลกำไรจากการวัดมูลค่าใหม่		รวมส่วนของผู้ถือหุ้น	
				ของผลประโยชน์		ของส่วนของผู้ถือหุ้น	
				พนักงานที่กำกับไว้			
หมายเหตุ	ทูลเรือหุ้น ที่ออกและชำระแล้ว	ส่วนเกิน จากการจ่ายโดย ใช้หุ้นเป็นเกณฑ์	จัดสรรเป็นสำรอง ตามกฎหมาย	ยังไม่ได้จัดสรร	ยังไม่ได้จัดสรร	รวมส่วนของผู้ถือหุ้น	รวมส่วนของผู้ถือหุ้น
	517,500,000.00	47,502,030.00	25,655,963.64	225,217,332.99	-	-	815,875,326.63
ยอดคงเหลือ ณ วันที่ 1 มกราคม 2567							
การเปลี่ยนแปลงในส่วนของผู้ถือหุ้นสำหรับปี:							
20	-	-	2,443,718.97	(2,443,718.97)	-	-	-
สำรองตามกฎหมาย							
20	-	-	-	48,874,379.41	-	-	48,874,379.41
กำไรเบ็ดเสร็จรวมสำหรับปี							
ยอดคงเหลือ ณ วันที่ 31 ธันวาคม 2567	517,500,000.00	47,502,030.00	28,099,682.61	271,647,993.43	-	-	864,749,706.04
การเปลี่ยนแปลงในส่วนของผู้ถือหุ้นสำหรับปี:							
สำรองตามกฎหมาย							
20	-	-	2,782,503.05	(2,782,503.05)	-	-	-
กำไรเบ็ดเสร็จรวมสำหรับปี							
โอนไปกำไรสะสม							
20	-	-	-	55,650,060.97	5,684,463.18	5,684,463.18	61,334,524.15
ยอดคงเหลือ ณ วันที่ 31 ธันวาคม 2568	517,500,000.00	47,502,030.00	30,882,185.66	330,200,014.53	(5,684,463.18)	(5,684,463.18)	926,084,230.19

MC

(ลงชื่อ) ..... กรรมการตามอำนาจ

(นายไพโรจน์ ศิริรัตน์ และ นายธีรศักดิ์ ศิริ โสภณา)

บริษัท อาร์ เอส เอส 2016 จำกัด (มหาชน) และบริษัทย่อย

งบกระแสเงินสด

สำหรับปีสิ้นสุดวันที่ 31 ธันวาคม 2568

	หน่วย: บาท			
	งบการเงินรวม		งบการเงินเฉพาะกิจการ	
	2568	2567	2568	2567
กระแสเงินสดจากกิจกรรมดำเนินงาน				
กำไรสุทธิสำหรับปี	55,575,229.16	48,775,872.68	55,650,060.97	48,874,379.41
ปรับกระทบกำไรสุทธิสำหรับปีเป็นเงินสดรับ(จ่าย)				
สุทธิจากกิจกรรมดำเนินงาน				
ค่าใช้จ่ายภาษีเงินได้	14,815,445.04	13,466,713.19	14,815,445.04	13,466,713.19
ค่าเสื่อมราคา	10,843,609.16	11,432,685.13	10,843,609.16	11,432,685.13
ค่าตัดจำหน่าย	779,848.38	1,186,087.04	779,848.38	1,186,087.04
ภาษีเงินได้ถูกหัก ณ ที่จ่ายตัดจ่าย	188,916.81	-	188,916.81	-
กำไรจากการขายสินทรัพย์	(54,336.40)	(241,702.51)	(54,336.40)	(241,702.51)
ผลขาดทุนด้านเครดิตของลูกหนี้หมุนเวียนอื่น	14,233,705.63	2,061,624.12	14,233,705.63	2,061,624.12
หนี้สูญ	114,085.74	2,143,157.97	114,085.74	2,143,157.97
ค่าเผื่อมูลค่าสินค้าลดลง	255,767.91	51,122.75	255,767.91	51,122.75
ประมาณการหนี้สินสำหรับการรับประกันงานก่อสร้าง	2,246,233.30	2,695,778.13	2,246,233.30	2,695,778.13
ค่าใช้จ่ายผลประโยชน์ระยะยาวของพนักงาน	6,857,545.10	4,096,676.88	6,857,545.10	4,096,676.88
ต้นทุนทางการเงิน	21,274,669.11	21,795,371.23	21,274,669.11	21,795,371.23
กำไรจากการดำเนินงานก่อนการเปลี่ยนแปลง				
ในสินทรัพย์และหนี้สินดำเนินงาน	127,130,718.94	107,463,386.61	127,205,550.75	107,561,893.34
สินทรัพย์ดำเนินงาน(เพิ่มขึ้น)ลดลง				
ลูกหนี้การค้าและลูกหนี้หมุนเวียนอื่น	(263,230,546.68)	(62,352,243.27)	(263,230,627.72)	(62,352,143.99)
สินทรัพย์ที่เกิดจากสัญญา	(54,614,179.71)	(104,469,053.10)	(54,614,179.71)	(104,469,053.10)
วัสดุคงเหลือ	47,350,377.22	(22,363,507.40)	47,350,377.22	(22,363,507.40)
เงินจ่ายล่วงหน้าวัสดุก่อสร้างและผู้รับเหมา	38,317,300.41	10,481,371.53	38,317,300.41	10,481,371.53
สินทรัพย์ทางการเงินหมุนเวียนอื่น	(321,543.49)	-	(321,543.49)	-
สินทรัพย์ไม่หมุนเวียนอื่น	347,157.77	53,923.00	347,157.77	53,923.00
หนี้สินดำเนินงานเพิ่มขึ้น(ลดลง)				
เจ้าหนี้การค้าและเจ้าหนี้หมุนเวียนอื่น	290,379,286.28	26,604,377.95	290,379,386.28	26,558,772.95
หนี้สินที่เกิดจากสัญญา	(37,251,378.47)	(87,454,068.54)	(37,251,378.47)	(87,454,068.54)
เจ้าหนี้เงินประกันผลงาน	6,666,970.94	(15,993,425.01)	6,666,970.94	(15,993,425.01)
หนี้สินทางการเงินหมุนเวียนอื่น	321,543.49	-	321,543.49	-
เงินสดได้มาจาก(ใช้ไปใน)การดำเนินงาน	155,095,706.70	(148,029,238.23)	155,170,557.47	(147,976,237.22)

(ลงชื่อ) ..... กรรมการตามอำนาจ

(นายไพโรจน์ ศิริรัตน์ และ นายธีรศักดิ์ ศิริโสภณา)

บริษัท อาร์ เอส เอส 2016 จำกัด (มหาชน) และบริษัทย่อย

งบกระแสเงินสด

สำหรับปีสิ้นสุดวันที่ 31 ธันวาคม 2568

หน่วย: บาท

	งบการเงินรวม		งบการเงินเฉพาะกิจการ	
	2568	2567	2568	2567
รับคืนเงินภาษีเงินได้ถูกหัก ณ ที่จ่าย	21,196,419.93	8,337,038.12	21,196,419.93	8,337,038.12
จ่ายชำระภาระผูกพันผลประโยชน์พนักงาน	-	(1,104,480.00)	-	(1,104,480.00)
จ่ายชำระค่ารับประกันงานก่อสร้าง	(1,219,260.38)	(988,979.88)	(1,219,260.38)	(988,979.88)
จ่ายต้นทุนทางการเงิน	(21,894,932.26)	(21,601,566.47)	(21,894,932.26)	(21,601,566.47)
จ่ายภาษีเงินได้ถูกหัก ณ ที่จ่าย	(26,138,284.68)	(19,631,068.64)	(26,138,275.01)	(19,631,006.05)
เงินสดสุทธิได้มาจาก(ใช้ไป)ในกิจกรรมดำเนินงาน	127,039,649.31	(183,018,295.10)	127,114,509.75	(182,965,231.50)
กระแสเงินสดจากกิจกรรมลงทุน				
สินทรัพย์ทางการเงินไม่หมุนเวียนอื่น(เพิ่มขึ้น)ลดลง	3,045,681.96	(13,542,042.78)	3,045,681.96	(13,542,042.78)
เงินสดจ่ายเพื่อซื้อเงินลงทุนในบริษัทย่อย	-	-	-	(2,499,995.00)
เงินสดจ่ายเพื่อซื้อที่ดิน อาคารและอุปกรณ์	(1,107,489.07)	(3,204,028.53)	(1,107,489.07)	(3,204,028.53)
เงินสดรับจากการจำหน่ายสินทรัพย์	939,042.33	284,766.37	939,042.33	284,766.37
เงินสดจ่ายเพื่อสินทรัพย์สิทธิการใช้	(750,000.00)	-	(750,000.00)	-
เงินสดจ่ายเพื่อซื้อสินทรัพย์ไม่มีตัวตน	(691,110.00)	(1,205,650.00)	(691,110.00)	(1,205,650.00)
เงินสดสุทธิได้มาจาก(ใช้ไป)ในกิจกรรมลงทุน	1,436,125.22	(17,666,954.94)	1,436,125.22	(20,166,949.94)
กระแสเงินสดจากกิจกรรมจัดหาเงิน				
เงินกู้ยืมระยะสั้นจากสถาบันการเงินเพิ่มขึ้น(ลดลง)	(89,911,448.27)	85,875,430.91	(89,911,448.27)	85,875,430.91
จ่ายชำระหนี้สินตามสัญญาเช่า	(3,773,009.59)	(3,622,804.37)	(3,773,009.59)	(3,622,804.37)
เงินสดจ่ายเงินกู้ยืมระยะยาวจากสถาบันการเงิน	-	(2,434,640.85)	-	(2,434,640.85)
เงินสดสุทธิได้มาจาก(ใช้ไป)ในกิจกรรมจัดหาเงิน	(93,684,457.86)	79,817,985.69	(93,684,457.86)	79,817,985.69
เงินสดและรายการเทียบเท่าเงินสดเพิ่มขึ้น(ลดลง)สุทธิ	34,791,316.67	(120,867,264.35)	34,866,177.11	(123,314,195.75)
เงินสดและรายการเทียบเท่าเงินสดต้นปี	220,369,327.13	341,236,591.48	217,922,395.73	341,236,591.48
เงินสดและรายการเทียบเท่าเงินสดปลายปี	255,160,643.80	220,369,327.13	252,788,572.84	217,922,395.73

ข้อมูลเพิ่มเติมประกอบงบกระแสเงินสด

รายการที่ไม่เป็นตัวเงิน

หนี้สินตามสัญญาเช่าจากการซื้อทรัพย์สิน	2,250,000.00	-	2,250,000.00	-
เจ้าหนี้ซื้อทรัพย์สินถาวรและสินทรัพย์ไม่มีตัวตนเพิ่มขึ้น	103,231.78	192,089.04	103,231.78	192,089.04
โอนสินทรัพย์สิทธิการใช้ไปเป็นสินทรัพย์ถาวร	-	(780,548.55)	-	(780,548.55)

(ลงชื่อ) ..... กรรมการตามอำนาจ

(นายไพโรจน์ ศิริรัตน์ และ นายธีรศักดิ์ ศิริโสภณา)

บริษัท อาร์ เอส เอส 2016 จำกัด (มหาชน) และบริษัทย่อย

หมายเหตุประกอบงบการเงิน

สำหรับปีสิ้นสุดวันที่ 31 ธันวาคม 2568

## 1. ข้อมูลทั่วไป

บริษัท อาร์ เอส เอส 2016 จำกัด (มหาชน) (“บริษัทฯ”) เป็นนิติบุคคลซึ่งจัดตั้งมีภูมิลำเนาและประกอบธุรกิจในประเทศไทย โดยดำเนินธุรกิจหลักคือ ออกแบบ ก่อสร้าง ติดตั้ง ซ่อมบำรุงสถานีผลิตไฟฟ้า งานระบบสายส่งไฟฟ้า และระบบผลิตไฟฟ้าจากพลังงานทดแทนจากธรรมชาติ

มีสำนักงานใหญ่ตั้งอยู่ที่ 59 หมู่ 3 ซอยเทศบาล 14 ตำบลบางโพธิ์เหนือ อำเภอสามโคก จังหวัดปทุมธานี 12160

ณ วันที่ 31 ธันวาคม 2568 บริษัทฯ มีผู้ถือหุ้นรายใหญ่คือ กลุ่มครอบครัวกิตติอิสรานนท์ ถือหุ้นร้อยละ 64 (2567: ร้อยละ 64)

## 2. เกณฑ์การจัดทำงบการเงิน

งบการเงินนี้จัดทำขึ้นตามมาตรฐานการรายงานทางการเงินไทย (“มาตรฐานการรายงานทางการเงิน”) รวมถึงการตีความและแนวปฏิบัติทางการบัญชีที่ประกาศใช้โดยสภาวิชาชีพบัญชี (“สภาวิชาชีพบัญชี”) กฎระเบียบและประกาศคณะกรรมการกำกับหลักทรัพย์และตลาดหลักทรัพย์ที่เกี่ยวข้อง

การแสดงรายการในงบการเงิน ได้ทำขึ้นเพื่อให้เป็นไปตามข้อกำหนดในประกาศกรมพัฒนาธุรกิจการค้า ออกตามความในพระราชบัญญัติการบัญชี พ.ศ. 2543

งบการเงินของบริษัทฯ ได้จัดทำเป็นภาษาไทย และมีหน่วยเงินตราเป็นบาท ซึ่งการจัดทำงบการเงินดังกล่าวเป็นไปตามวัตถุประสงค์ของการจัดทำรายงานในประเทศ ดังนั้นเพื่อความสะดวกของผู้อ่านงบการเงินที่ไม่คุ้นเคยกับภาษาไทย บริษัทฯ ได้จัดทำงบการเงินฉบับภาษาอังกฤษขึ้น โดยแปลจากงบการเงินฉบับภาษาไทย

งบการเงินนี้ได้จัดทำขึ้น โดยใช้เกณฑ์ราคาทุนเดิม เว้นแต่จะได้เปิดเผยเป็นอย่างอื่นในนโยบายการบัญชี

ในการจัดทำงบการเงินให้เป็นไปตามมาตรฐานการรายงานทางการเงิน ผู้บริหารต้องใช้ในการประมาณและข้อสมมติฐานหลายประการ ซึ่งมีผลกระทบต่อการกำหนดนโยบายและการรายงานจำนวนเงินที่เกี่ยวกับ สินทรัพย์ หนี้สิน รายได้ และค่าใช้จ่าย การประมาณและข้อสมมติฐานมาจากประสบการณ์ในอดีต และปัจจัยต่างๆ ที่ผู้บริหารมีความเชื่อมั่นอย่างสมเหตุสมผลภายใต้สถานการณ์แวดล้อมนั้นซึ่งไม่อาจอาศัยข้อมูลจากแหล่งอื่นและนำไปสู่การตัดสินใจเกี่ยวกับการกำหนดจำนวนสินทรัพย์และหนี้สินนั้นๆ ดังนั้นผลที่เกิดขึ้นจริงจากการตั้งข้อสมมติฐานต่อมูลค่าตามบัญชีของสินทรัพย์และหนี้สินอาจแตกต่างไปจากที่ประมาณไว้

ประมาณการและข้อสมมติฐานที่ใช้ในการจัดทำงบการเงินจะได้รับการทบทวนอย่างสม่ำเสมอ การปรับประมาณทางบัญชีจะบันทึกในงวดบัญชีที่ประมาณการดังกล่าวได้รับการทบทวนหากการปรับประมาณการกระทบเฉพาะงวดนั้นๆ และจะบันทึกในงวดที่ปรับและงวดในอนาคตหากการปรับประมาณการกระทบทั้งงวดปัจจุบันและอนาคต

### เกณฑ์การจัดทำงบการเงินรวม

ในระหว่างปี 2567 บริษัทฯ ได้จัดตั้งบริษัทย่อยแห่งใหม่ ชื่อ บริษัท วิป คอนสตรัคชั่น จำกัด เพื่อประกอบกิจการเกี่ยวกับกิจกรรมงานวิศวกรรมและการให้คำปรึกษาทางด้านเทคนิคที่เกี่ยวข้อง โดยได้จดทะเบียนจัดตั้งบริษัทกับกระทรวงพาณิชย์เมื่อวันที่ 12 กุมภาพันธ์ 2567

ก) งบการเงินรวมประกอบด้วยงบการเงินของบริษัทฯ และบริษัทย่อย (รวมกันเรียกว่า “กลุ่มบริษัท”)

รายละเอียดบริษัทย่อยของบริษัทฯ ณ วันที่ 31 ธันวาคม 2568 และ 2567 มีดังนี้

บริษัท	ประเทศ		สัดส่วนการลงทุน (%)	
	ที่จดทะเบียน	ประเภทธุรกิจ	2568	2567
<b>บริษัทย่อย</b>				
บริษัท วิป คอนสตรัคชั่น จำกัด	ไทย	ประกอบกิจการเกี่ยวกับกิจกรรมงานวิศวกรรมและการให้คำปรึกษาทางด้านเทคนิคที่เกี่ยวข้อง	99.99	99.99

ข) บริษัทฯ จะถือว่ามีการควบคุมกิจการที่เข้าไปลงทุนหรือบริษัทย่อยได้ หากบริษัทฯ มีสิทธิได้รับหรือมีส่วนได้เสียในผลตอบแทนของกิจการที่เข้าไปลงทุน และสามารถใช้อำนาจในการสั่งการกิจกรรมที่ส่งผลกระทบต่ออย่างมีนัยสำคัญต่อจำนวนเงินผลตอบแทนนั้นได้

ค) บริษัทฯ นำงบการเงินของบริษัทย่อยมารวมในการจัดทำงบการเงินรวมตั้งแต่วันที่บริษัทฯ มีอำนาจในการควบคุมบริษัทย่อย จนถึงวันที่บริษัทฯ สิ้นสุดการควบคุมบริษัทย่อยนั้น

ง) งบการเงินรวมจัดทำขึ้นโดยใช้นโยบายการบัญชีเดียวกันสำหรับรายการบัญชีหรือเหตุการณ์ทางบัญชีที่เหมือนกันหรือที่คล้ายคลึงกัน

จ) ยอดคงค้างระหว่างบริษัทฯ และบริษัทย่อย รายการค้าระหว่างกันที่มีสาระสำคัญได้ถูกตัดออกจากงบการเงินรวมนี้แล้ว

### 3. ข้อมูลนโยบายการบัญชีที่มีสาระสำคัญ

#### 3.1 เงินสดและรายการเทียบเท่าเงินสด

เงินสดและรายการเทียบเท่าเงินสด หมายถึง เงินสดและเงินฝากธนาคาร และเงินลงทุนระยะสั้นที่มีสภาพคล่องสูงซึ่งถึงกำหนดจ่ายคืนภายในระยะเวลาไม่เกิน 3 เดือนนับจากวันที่ได้มาและไม่มีข้อจำกัดในการเบิกใช้

เงินฝากสถาบันการเงินที่มีข้อจำกัดในการใช้ได้แสดงไว้แยกต่างหากในบัญชี “เงินฝากธนาคารที่ติดภาระค้ำประกัน” ภายใต้สินทรัพย์ไม่หมุนเวียนในงบฐานะการเงิน

#### 3.2 ลูกหนี้การค้าและลูกหนี้หมุนเวียนอื่น

ลูกหนี้การค้าแสดงถึงจำนวนเงินที่ลูกค้าจะต้องชำระสำหรับการขายสินค้าและการให้บริการตามปกติของธุรกิจ

กลุ่มบริษัทรับรู้ลูกหนี้การค้าเมื่อเริ่มแรกด้วยจำนวนเงินของสิ่งตอบแทนที่ปราศจากเงื่อนไขในการได้รับชำระ ในกรณีที่มีส่วนประกอบด้านการจัดหาเงินที่มีนัยสำคัญจะรับรู้ด้วยมูลค่าปัจจุบันของสิ่งตอบแทน

กลุ่มบริษัทใช้วิธีการอย่างง่าย (Simplified Approach) ในการวัดมูลค่าผลขาดทุนด้านเครดิตที่คาดว่าจะเกิดขึ้น โดยอ้างอิงจากข้อมูลผลขาดทุนด้านเครดิตจากประสบการณ์ในอดีต และนำข้อมูลที่มีการคาดการณ์ไปในอนาคต (Forward-looking information) เกี่ยวกับลูกหนี้และสภาพแวดล้อมทางด้านเศรษฐกิจมาใช้ ซึ่งกำหนดให้พิจารณาผลขาดทุนที่คาดว่าจะเกิดขึ้นตลอดอายุหนี้และรับรู้ผลขาดทุนตั้งแต่การรับรู้รายการลูกหนี้การค้า *MC*

### 3.3 สินทรัพย์และหนี้สินที่เกิดจากสัญญา

#### สินทรัพย์ที่เกิดจากสัญญา

กลุ่มบริษัทรับรู้สินทรัพย์ที่เกิดจากสัญญาเมื่อมีรายได้ที่รับรู้สะสมเกินกว่าจำนวนเงินที่เรียกเก็บจากลูกค้าจนถึงปัจจุบัน สินทรัพย์ที่เกิดจากสัญญาจะจัดประเภทเป็นลูกหนี้การค้าเมื่อกิจการมีสิทธิที่จะได้รับชำระ โดยปราศจากเงื่อนไข เช่น เมื่อกิจการได้ให้บริการเสร็จสิ้นและลูกค้ารับมอบงาน

#### หนี้สินที่เกิดจากสัญญา


กลุ่มบริษัทรับรู้หนี้สินที่เกิดจากสัญญาเมื่อจำนวนเงินที่เรียกเก็บจากลูกค้าจนถึงปัจจุบันเกินกว่ารายได้ที่รับรู้สะสม โดยกิจการยังมีภาระที่ต้องโอนสินค้าหรือบริการให้กับลูกค้า หนี้สินที่เกิดจากสัญญาจะรับรู้เป็นรายได้เมื่อกิจการได้ปฏิบัติตามภาระที่ระบุไว้ในสัญญาเสร็จสิ้น

### 3.4 เครื่องมือทางการเงิน

#### การจัดประเภทรายการและการวัดมูลค่าของสินทรัพย์ทางการเงินและหนี้สินทางการเงิน

ในการรับรู้รายการเมื่อเริ่มแรก กลุ่มบริษัทต้องวัดมูลค่าของสินทรัพย์ทางการเงินหรือหนี้สินทางการเงินที่ไม่ได้วัดมูลค่าด้วยมูลค่ายุติธรรมผ่านกำไรหรือขาดทุนด้วยมูลค่ายุติธรรม บวกหรือหักด้วยต้นทุนการทำรายการซึ่งเกี่ยวข้องกับโดยตรงกับการได้มาหรือการออกสินทรัพย์ทางการเงินหรือหนี้สินทางการเงินนั้น ต้นทุนการทำรายการของสินทรัพย์ทางการเงินที่วัดมูลค่าด้วยมูลค่ายุติธรรมผ่านกำไรหรือขาดทุนนั้นรับรู้เป็นค่าใช้จ่ายในกำไรหรือขาดทุน

การวัดมูลค่าในภายหลังของตราสารหนี้ทำได้ 3 วิธี โดยขึ้นอยู่กับการจัดประเภทตราสารหนี้ของกลุ่มบริษัท

- **ราคาทุนตัดจำหน่าย** – สินทรัพย์ทางการเงินต้องวัดมูลค่าด้วยราคาทุนตัดจำหน่ายเมื่อกลุ่มบริษัทถือครองสินทรัพย์ทางการเงินนั้นตามโมเดลธุรกิจที่มีวัตถุประสงค์การถือครองสินทรัพย์ทางการเงินเพื่อรับกระแสเงินสดตามสัญญา และข้อกำหนดตามสัญญาของสินทรัพย์ทางการเงินซึ่งทำให้เกิดกระแสเงินสดซึ่งเป็นการจ่ายเพียงเงินต้นและดอกเบี้ยจากยอดคงเหลือของเงินต้นในวันที่กำหนดไว้ รายได้ดอกเบี้ยจากสินทรัพย์ทางการเงินดังกล่าวต้องคำนวณโดยใช้วิธีอัตราดอกเบี้ยที่แท้จริง กำไรหรือขาดทุนที่เกิดขึ้นจากการตัดรายการจะรับรู้โดยตรงในกำไรหรือขาดทุน และแสดงรายการในกำไร/(ขาดทุน)อื่น พร้อมกับกำไรขาดทุนจากอัตราแลกเปลี่ยน รายการขาดทุนจากการด้อยค่าแสดงเป็นกำไรหรือขาดทุน
- **มูลค่ายุติธรรมผ่านกำไรขาดทุนเบ็ดเสร็จอื่น (FVOCI)** – สินทรัพย์ทางการเงินต้องวัดมูลค่าด้วยมูลค่ายุติธรรมผ่านกำไรขาดทุนเบ็ดเสร็จอื่นเมื่อกลุ่มบริษัทถือครองสินทรัพย์ทางการเงินตามโมเดลธุรกิจที่มีวัตถุประสงค์เพื่อรับกระแสเงินสดตามสัญญาและเพื่อขายสินทรัพย์ทางการเงิน และข้อกำหนดตามสัญญาของสินทรัพย์ทางการเงินซึ่งทำให้เกิดกระแสเงินสด ซึ่งเป็นการจ่ายเพียงเงินต้นและดอกเบี้ยจากยอดคงเหลือของเงินต้นในวันที่กำหนดไว้ การเปลี่ยนแปลงของมูลค่าของสินทรัพย์ทางการเงินรับรู้ผ่านกำไรขาดทุนเบ็ดเสร็จอื่น ยกเว้น รายการขาดทุนจากการด้อยค่า รายได้ดอกเบี้ย และกำไรขาดทุนจากอัตราแลกเปลี่ยนที่เกี่ยวข้องจะรับรู้เป็นกำไรหรือขาดทุน เมื่อมีการตัดรายการสินทรัพย์ทางการเงิน กำไรหรือขาดทุนสะสมที่เคยรับรู้รายการในกำไรขาดทุนเบ็ดเสร็จอื่นจะต้องจัดประเภทรายการใหม่เข้ากำไรหรือขาดทุน และแสดงรายการในกำไร/(ขาดทุน)อื่น รายได้ดอกเบี้ยจากสินทรัพย์ทางการเงินดังกล่าวต้องคำนวณโดยใช้วิธีอัตราดอกเบี้ยที่แท้จริง รายการขาดทุนจากการด้อยค่าแสดงเป็นรายการแยกต่างหากในงบกำไรขาดทุน 

- **มูลค่ายุติธรรมผ่านกำไรหรือขาดทุน (FVPL)** – สินทรัพย์ทางการเงินที่ไม่เข้าเงื่อนไขการวัดมูลค่าด้วยราคาทุนตัดจำหน่ายหรือ FVOCI ต้องวัดมูลค่าด้วยมูลค่ายุติธรรมผ่านกำไรหรือขาดทุน กำไรหรือขาดทุนที่เกิดจากตราสารหนี้ที่วัดมูลค่า FVPL จะรับรู้เป็นกำไรหรือขาดทุน และแสดงรายการสุทธิในกำไร/(ขาดทุน)อื่นในรอบระยะเวลาที่เกิดรายการ

การวัดมูลค่าในภายหลังของตราสารหนี้ต้องแสดงตราสารหนี้ โดยใช้มูลค่ายุติธรรม และบันทึกกำไรขาดทุนจากการเปลี่ยนแปลงของมูลค่ายุติธรรมเข้ากำไรหรือขาดทุน หรือกำไรขาดทุนเบ็ดเสร็จอื่น ขึ้นอยู่กับการจัดประเภทของตราสารหนี้

ตราสารอนุพันธ์จัดประเภทและวัดมูลค่าด้วยวิธีมูลค่ายุติธรรมผ่านกำไรหรือขาดทุนยกเว้นสัญญาอนุพันธ์ที่ใช้สำหรับการป้องกันความเสี่ยง

เงินปันผลที่ได้รับจากเงินลงทุนจะรับรู้เป็นกำไรหรือขาดทุน โดยแสดงรายการเป็นรายได้อื่นเมื่อกลุ่มบริษัทมีสิทธิที่จะได้รับเงินปันผล

#### การตัดรายการของเครื่องมือทางการเงิน

สินทรัพย์ทางการเงินจะถูกตัดรายการออกจากบัญชี เมื่อสิทธิที่จะได้รับกระแสเงินสดของสินทรัพย์นั้น ได้สิ้นสุดลง หรือได้มีการโอนสิทธิที่จะได้รับกระแสเงินสดของสินทรัพย์นั้น รวมถึงได้มีการโอนความเสี่ยงและผลตอบแทนเกือบทั้งหมดของสินทรัพย์นั้น หรือมีการโอนการควบคุมในสินทรัพย์นั้น แม้ว่าจะไม่มีการโอนหรือไม่ได้คงไว้ซึ่งความเสี่ยงและผลตอบแทนเกือบทั้งหมดของสินทรัพย์นั้น

หนี้สินทางการเงินจะถูกตัดรายการออกจากบัญชีก็ต่อเมื่อได้มีการปฏิบัติตามภาระผูกพันของหนี้สินนั้นแล้ว มีการยกเลิกภาระผูกพันนั้น หรือมีการสิ้นสุดลงของภาระผูกพันนั้น

#### การค้อยค่าของสินทรัพย์ทางการเงิน

ผลขาดทุนด้านเครดิตที่คาดว่าจะเกิดขึ้นต่อสินทรัพย์ทางการเงินที่วัดมูลค่าด้วยวิธีราคาทุนตัดจำหน่าย หรือสินทรัพย์ทางการเงินประเภทตราสารหนี้ที่วัดมูลค่าด้วยวิธีมูลค่ายุติธรรมผ่านกำไรหรือขาดทุนเบ็ดเสร็จอื่น และสินทรัพย์ที่เกิดจากภาระผูกพันวงเงินสินเชื่อและสัญญาค้ำประกันทางการเงิน ประเมินโดยไม่จำเป็นต้องรอให้เกิดเหตุการณ์ด้านเครดิตเกิดขึ้นก่อน

กลุ่มบริษัทใช้วิธีทั่วไป (General approach) ในการพิจารณาค่าเพื่อผลขาดทุนจากการค้อยค่า โดยมีข้อยกเว้นสำหรับลูกหนี้การค้า ซึ่งกลุ่มบริษัทใช้วิธีการอย่างง่าย (Simplified approach) ในการพิจารณาค่าเพื่อผลขาดทุนจากการค้อยค่า

### 3.5 วัสดุคงเหลือ

วัสดุคงเหลือแสดงด้วยราคาทุนหรือมูลค่าสุทธิที่ได้รับแล้วแต่ราคาใดจะต่ำกว่า ราคาทุนคำนวณ โดยใช้วิธีเข้าก่อน-ออกก่อน วัสดุคงเหลือจะถือเป็นส่วนหนึ่งของต้นทุนงานให้บริการเมื่อเบิกใช้

กลุ่มบริษัทได้บันทึกค่าเผื่อการลดมูลค่าสำหรับวัสดุเก่า ล้าสมัยหรือเสื่อมคุณภาพ

### 3.6 ที่ดิน อาคารและอุปกรณ์

ที่ดินแสดง ตามราคาทุนหักค่าเผื่อการค้อยค่า(ถ้ามี)

อาคารและอุปกรณ์แสดงตามราคาทุนหลังหักค่าเสื่อมราคาสะสม และหักค่าเผื่อการค้อยค่า(ถ้ามี)

*nk*

กลุ่มบริษัทตัดค่าเสื่อมราคาอาคารและอุปกรณ์ โดยวิธีเส้นตรงตามอายุการใช้งาน โดยประมาณของสินทรัพย์ดังนี้

	จำนวนปี
ส่วนปรับปรุงที่ดิน	10
อาคาร	20
ส่วนปรับปรุงอาคารและสิ่งปลูกสร้าง	10 - 25
เครื่องมือเครื่องใช้	5
อุปกรณ์และเครื่องใช้สำนักงาน	3 - 5
เครื่องตกแต่งสำนักงาน	5
ยานพาหนะ	5 - 10

เมื่อมีการขายหรือเลิกใช้งานสินทรัพย์ กลุ่มบริษัทจะบันทึกตัดราคาทุนและค่าเสื่อมราคาสะสมของสินทรัพย์นั้นออกจากบัญชีและรับรู้ผลกำไรหรือขาดทุนจากการจำหน่ายสินทรัพย์เหล่านั้น ในงบกำไรขาดทุน

ในกรณีที่ราคาตามบัญชีสูงกว่ามูลค่าที่คาดว่าจะได้รับคืน ซึ่งคำนวณจากมูลค่าปัจจุบันของกระแสเงินสดที่คาดว่าจะเกิดในอนาคตจากการใช้สินทรัพย์อย่างต่อเนื่อง หรือจำนวนที่จะได้รับจากการจำหน่ายสินทรัพย์หักด้วยต้นทุนจากการจำหน่ายสินทรัพย์นั้นแล้วแต่จำนวนใดจะสูงกว่า ราคาตามบัญชีจะถูกปรับลดให้เท่ากับมูลค่าที่คาดว่าจะได้รับคืน

การซ่อมแซมและบำรุงรักษา จะรับรู้เป็นค่าใช้จ่ายในระหว่างงวดบัญชีที่เกิดรายการขึ้น ต้นทุนของการปรับปรุงให้ดีขึ้นอย่างสำคัญจะถูกรวมไว้ในราคาตามบัญชีของสินทรัพย์เมื่อมีความเป็นไปได้ค่อนข้างแน่ที่ประโยชน์เชิงเศรษฐกิจในอนาคตที่จะไหลเข้าสู่กลุ่มบริษัทจะมีมูลค่าสูงเกินกว่ามาตรฐานการใช้ประโยชน์เดิมของสินทรัพย์ที่มีไว้ตั้งแต่ต้นเมื่อได้มาซึ่งสินทรัพย์ที่มีอยู่ในปัจจุบัน ต้นทุนของการปรับปรุงให้ดีขึ้นจะถูกตัดค่าเสื่อมราคาตลอดอายุการให้ประโยชน์ที่เหลืออยู่ของสินทรัพย์ที่เกี่ยวข้อง

งานระหว่างก่อสร้างแสดงในราคาทุน โดยที่ยังไม่มีการตัดค่าเสื่อมราคาจนกระทั่งสินทรัพย์นั้นจะแล้วเสร็จและพร้อมที่จะใช้งานได้ตามวัตถุประสงค์

ดอกเบี้ยจากการกู้ยืมเงินเพื่อนำมาใช้ในการก่อสร้างอาคาร และอุปกรณ์ ได้บันทึกเป็นส่วนหนึ่งของต้นทุนของสินทรัพย์นั้นตลอดช่วงเวลาการก่อสร้างและเตรียมสินทรัพย์นั้น ให้อยู่ในสภาพพร้อมที่จะใช้ได้ตามประสงค์ ต้นทุนการกู้ยืมประกอบด้วย ดอกเบี้ยที่เกิดจากเงินกู้ยืม

### 3.7 การค้อยค่าของสินทรัพย์ที่ไม่ใช่สินทรัพย์ทางการเงิน

กลุ่มบริษัทจะทำการประเมินว่ามีข้อบ่งชี้ซึ่งแสดงว่า ณ วันที่ในงบการเงิน สินทรัพย์ค้อยค่าลงหรือไม่ หากมีข้อบ่งชี้ของการค้อยค่า กลุ่มบริษัทจะทำการประมาณมูลค่าที่คาดว่าจะได้รับคืนของสินทรัพย์และหากพบว่าราคาตามบัญชีของสินทรัพย์นั้นมีมูลค่าสูงกว่ามูลค่าที่คาดว่าจะได้รับคืน กลุ่มบริษัทจะลดมูลค่าของสินทรัพย์ลงให้เท่ากับมูลค่าที่คาดว่าจะได้รับคืน และรับรู้ผลขาดทุนจากการค้อยค่าของสินทรัพย์ในกำไรหรือขาดทุน (มูลค่าที่คาดว่าจะได้รับคืนของสินทรัพย์หมายถึงราคาขายสุทธิหรือมูลค่าจากการใช้ของสินทรัพย์นั้นแล้วแต่จำนวนใดจะสูงกว่า)

### 3.8 สินทรัพย์ไม่มีตัวตน

สินทรัพย์ไม่มีตัวตน แสดงตามราคาทุนหักค่าตัดจำหน่ายสะสม และค่าเผื่อการค้อยค่า (ถ้ามี) ค่าตัดจำหน่ายของสินทรัพย์ไม่มีตัวตนคำนวณโดยวิธีเส้นตรงตามอายุการใช้งานของสินทรัพย์ 3 - 5 ปี *HK*

### 3.9 สัญญาเช่า

#### สัญญาเช่า – กรณีกลุ่มบริษัทเป็นผู้เช่า

ณ วันเริ่มต้นของสัญญา กลุ่มบริษัทประเมินว่าสัญญาเป็นสัญญาเช่าหรือประกอบด้วยสัญญาเช่าหรือไม่ โดยสัญญาจะเป็นสัญญาเช่าหรือประกอบด้วยสัญญาเช่า ถ้าสัญญานั้นเป็นการให้สิทธิในการควบคุมการใช้สินทรัพย์ที่ระบุสำหรับช่วงเวลาหนึ่งเพื่อการแลกเปลี่ยนกับสิ่งตอบแทน

กลุ่มบริษัทรับรู้สินทรัพย์สิทธิการใช้และหนี้สินตามสัญญาเช่า ณ วันที่สัญญาเช่าเริ่มมีผล สิทธิประโยชน์การใช้วัสดุมูลค่า โดยใช้ราคาทุน ซึ่งประกอบด้วยจำนวนเงินของหนี้สินตามสัญญาเช่าจากการวัดมูลค่าเริ่มแรก ปรับปรุงด้วยการจ่ายชำระใดๆ ตามสัญญาเช่า ณ วันที่สัญญาเริ่มมีผลหรือก่อนวันที่สัญญาเริ่มมีผล ต้นทุนทางตรงเริ่มแรกใดๆ ที่เกิดขึ้น และประมาณการต้นทุนที่จะเกิดขึ้นสำหรับผู้เช่าในการรื้อและการขนย้ายสินทรัพย์อ้างอิง การบูรณะสถานที่ตั้งของสินทรัพย์อ้างอิง หรือการบูรณะสินทรัพย์อ้างอิงให้อยู่ในสภาพตามที่กำหนดไว้ หักด้วยสิ่งจูงใจตามสัญญาเช่าที่ได้รับใดๆ

หนี้สินตามสัญญาเช่าวัดมูลค่าด้วยมูลค่าปัจจุบันของการจ่ายชำระตามสัญญาเช่าที่ยังไม่ได้จ่ายชำระ ณ วันที่สัญญาเช่าเริ่มมีผล ซึ่งคิดลดด้วยอัตราดอกเบี้ยตามนัยของสัญญาเช่าหากอัตรานั้นสามารถกำหนดได้ทุกเมื่อ แต่หากอัตรานั้นไม่สามารถกำหนดได้ทุกเมื่อ กลุ่มบริษัทต้องใช้อัตราดอกเบี้ยการกู้ยืมส่วนเพิ่มของกลุ่มบริษัท

กลุ่มบริษัทต้องวัดมูลค่าสินทรัพย์สิทธิการใช้ด้วยราคาทุนหักค่าเสื่อมราคาสะสมและผลขาดทุนจากการด้อยค่าสะสม และปรับปรุงด้วยการวัดมูลค่าของหนี้สินตามสัญญาเช่าใหม่ กลุ่มบริษัทจะคิดค่าเสื่อมราคาสินทรัพย์สิทธิการใช้โดยใช้วิธีเส้นตรงนับจากวันที่สัญญาเช่าเริ่มมีผลจนถึงวันสิ้นสุดอายุการใช้ประโยชน์ของสินทรัพย์สิทธิการใช้หรือวันสิ้นสุดอายุสัญญาเช่าแล้วแต่วันใดจะเกิดขึ้นก่อน อย่างไรก็ตาม หากสัญญาเช่าโอนความเป็นเจ้าของในสินทรัพย์อ้างอิงให้แก่กลุ่มบริษัทเมื่อสิ้นสุดอายุสัญญาเช่า หรือหากราคาทุนของสินทรัพย์สิทธิการใช้สะท้อนว่ากลุ่มบริษัทจะใช้สิทธิเลือกซื้อ กลุ่มบริษัทต้องคิดค่าเสื่อมราคาสินทรัพย์สิทธิการใช้จากวันที่สัญญาเช่าเริ่มมีผลจนถึงวันสิ้นสุดอายุการใช้ประโยชน์ของสินทรัพย์อ้างอิง อายุการใช้ประโยชน์ของสินทรัพย์สิทธิการใช้พิจารณาโดยใช้หลักการเดียวกันกับการพิจารณาอายุการใช้ประโยชน์ที่ดิน อาคาร และอุปกรณ์

#### สัญญาเช่าระยะสั้น และสัญญาเช่าซึ่งสินทรัพย์มีมูลค่าต่ำ

กลุ่มบริษัทเลือกที่จะไม่รับรู้สินทรัพย์สิทธิการใช้และหนี้สินตามสัญญาเช่าสำหรับสัญญาเช่าระยะสั้น ซึ่งเป็นสัญญาเช่าที่มีอายุสัญญาเช่า 12 เดือนหรือน้อยกว่า หรือสัญญาเช่าซึ่งสินทรัพย์อ้างอิงมีมูลค่าต่ำ กลุ่มบริษัทรับรู้การจ่ายชำระตามสัญญาเช่าที่เกี่ยวข้องกับสัญญาเช่าดังกล่าวเป็นค่าใช้จ่ายตามวิธีเส้นตรงตลอดอายุสัญญาเช่า

### 3.10 ประมาณการหนี้สินไม่หมุนเวียนสำหรับผลประโยชน์ของพนักงาน

#### ผลประโยชน์ระยะสั้น

กลุ่มบริษัทรับรู้เงินเดือน ค่าจ้าง โบนัส และเงินสมทบกองทุนประกันสังคมเป็นค่าใช้จ่ายตามเกณฑ์คงค้าง 

### ผลประโยชน์หลังออกจากงาน – โครงการสมทบเงิน

กลุ่มบริษัทได้จัดให้มีกองทุนสำรองเลี้ยงชีพ ซึ่งเป็นลักษณะของแผนการจ่ายเงินสมทบตามที่ได้กำหนดการจ่ายสมทบไว้แล้ว สิทธิประโยชน์ของกองทุนสำรองเลี้ยงชีพ ได้แยกออกไปจากสิทธิประโยชน์ของกลุ่มบริษัทและได้รับการบริหารโดยผู้จัดการกองทุนภายนอก กองทุนสำรองเลี้ยงชีพดังกล่าวได้รับเงินสะสมเข้ากองทุนจากพนักงานและเงินสมทบจากกลุ่มบริษัทเงินจ่ายสมทบกองทุนสำรองเลี้ยงชีพ บันทึกเป็นค่าใช้จ่ายในผลการดำเนินงานระหว่างงวด สำหรับรอบระยะเวลาบัญชีที่เกิตรายการนั้น

### ผลประโยชน์หลังออกจากงาน – โครงการผลประโยชน์ที่กำหนดไว้

ภาระผูกพันผลประโยชน์พนักงานส่วนที่เป็นเงินชดเชยตามกฎหมายแรงงานและส่วนที่กลุ่มบริษัทกำหนดเพิ่มเติมบันทึกเป็นค่าใช้จ่ายตลอดอายุการทำงานของพนักงาน โดยการประมาณจำนวนเงินผลประโยชน์ในอนาคตที่พนักงานจะได้รับจากการทำงานให้กับกลุ่มบริษัทตลอดระยะเวลาทำงานถึงปีที่เกษียณอายุงานในอนาคตตามหลักคณิตศาสตร์ประกันภัย โดยผลประโยชน์ดังกล่าวได้ถูกคิดลดเป็นมูลค่าปัจจุบัน อัตราคิดลดใช้อัตราผลตอบแทนของพันธบัตรรัฐบาลเป็นอัตราอ้างอิงเริ่มต้น การประมาณการภาระผูกพันดังกล่าวคำนวณตามหลักคณิตศาสตร์ประกันภัยโดยใช้วิธีคิดลดแต่ละหน่วยที่ประมาณการไว้ (Projected Unit Credit Method)

เมื่อข้อสมมติที่ใช้ในการประมาณการตามหลักคณิตศาสตร์ประกันภัยมีการเปลี่ยนแปลง กลุ่มบริษัทรับรู้ผลกำไร(ขาดทุน) จากการประมาณการตามหลักคณิตศาสตร์ประกันภัยที่เกิดขึ้นในกำไรขาดทุนเบ็ดเสร็จอื่น

### ผลประโยชน์ระยะยาวอื่น

กลุ่มบริษัทรับรู้หนี้สินและค่าใช้จ่ายสำหรับผลประโยชน์ระยะยาวอื่นโดยกลุ่มบริษัทจะให้ทองคำแก่พนักงานแต่ละคนภายหลังจากทำงานมาแล้วทุกๆ 10 ปี และ 15 ปี เป็นทองคำหนัก 50 สตางค์ และทองคำหนัก 1 บาท ตามลำดับ ซึ่งการให้ประโยชน์นี้มีเจตนาใจจากการให้บริการของพนักงานและระยะเวลาในการให้บริการที่กำหนดไว้ ต้นทุนที่คาดว่าจะเกิดจากการให้ผลประโยชน์นี้จะบันทึกจ่ายตลอดระยะเวลาการจ้างงาน โดยใช้วิธีการทางบัญชีเดียวกับที่ใช้ในโครงการผลประโยชน์เมื่อเกษียณอายุ กำไรและขาดทุนจากการประมาณการตามหลักคณิตศาสตร์ประกันภัยที่เกิดขึ้นจากการปรับปรุงหรือเปลี่ยนแปลงข้อสมมติฐานและรับรู้ในกำไรขาดทุนในงวดที่เกิด ภาระผูกพันนี้คำนวณโดยนักคณิตศาสตร์ประกันภัยอิสระ

### 3.11 การจ่ายโดยใช้หุ้นเป็นเกณฑ์

การจ่ายโดยใช้หุ้นเป็นเกณฑ์ กลุ่มบริษัทวัดมูลค่าของรายการจ่ายโดยอ้างอิงกับมูลค่ายุติธรรมของตราสารทุนที่ออกให้ ซึ่งวัดมูลค่ายุติธรรม ณ วันที่เกิดรายการ โดยกลุ่มบริษัทรับรู้เป็นค่าใช้จ่ายในงบกำไรขาดทุนพร้อมๆ ไปด้วยการเพิ่มขึ้นของ “ส่วนเกินจากการจ่ายโดยใช้หุ้นเป็นเกณฑ์” ในส่วนของผู้ถือหุ้น *nc*

### 3.12 การวัดมูลค่ายุติธรรม

มูลค่ายุติธรรม หมายถึง ราคาที่คาดว่าจะได้รับจากการขายสินทรัพย์หรือเป็นราคาที่จะต้องจ่ายเพื่อโอนหนี้สินให้ผู้อื่น โดยรายการดังกล่าวเป็นรายการที่เกิดขึ้นในสภาพปกติระหว่างผู้ซื้อและผู้ขาย (ผู้ร่วมในตลาด) ณ วันที่วัดมูลค่า กลุ่มบริษัทใช้ราคาเสนอซื้อขายในตลาดที่มีสภาพคล่องในการวัดมูลค่ายุติธรรมของสินทรัพย์และหนี้สินซึ่งมาตรฐานการรายงานทางการเงินที่เกี่ยวข้องกำหนดให้ต้องวัดมูลค่าด้วยมูลค่ายุติธรรม ยกเว้น ในกรณีที่ไม่มีตลาดที่มีสภาพคล่องสำหรับสินทรัพย์หรือหนี้สินที่มีลักษณะเดียวกันหรือไม่สามารถหาราคาเสนอซื้อขายในตลาดที่มีสภาพคล่องได้ กลุ่มบริษัทจะประมาณมูลค่ายุติธรรมโดยใช้เทคนิคการประเมินมูลค่าที่เหมาะสมกับแต่ละสถานการณ์ และพยายามใช้ข้อมูลที่สามารถสังเกตได้ที่เกี่ยวข้องกับสินทรัพย์หรือหนี้สินที่จะวัดมูลค่ายุติธรรมนั้นให้มากที่สุด

ลำดับชั้นของมูลค่ายุติธรรมที่ใช้วัดมูลค่าและเปิดเผยมูลค่ายุติธรรมของสินทรัพย์และหนี้สินในงบการเงินออกเป็นสามระดับตามประเภทของข้อมูลที่นำมาใช้ในการวัดมูลค่ายุติธรรม ดังนี้

ระดับ 1 ใช้ข้อมูลราคาเสนอซื้อขายของสินทรัพย์หรือหนี้สินอย่างเดียวกันในตลาดที่มีสภาพคล่อง

ระดับ 2 ใช้ข้อมูลอื่นที่สามารถสังเกตได้ของสินทรัพย์หรือหนี้สิน ไม่ว่าจะเป็นข้อมูลทางตรงหรือทางอ้อม

ระดับ 3 ใช้ข้อมูลที่ไม่สามารถสังเกตได้ เช่น ข้อมูลเกี่ยวกับกระแสเงินในอนาคตที่กิจการประมาณขึ้น

ทุกวันสิ้นรอบระยะเวลารายงาน กลุ่มบริษัทจะประเมินความจำเป็น ในการ โอนรายการระหว่างลำดับชั้นของมูลค่ายุติธรรมสำหรับสินทรัพย์และหนี้สินที่ถืออยู่ ณ วันสิ้นรอบระยะเวลารายงานที่มีการวัดมูลค่ายุติธรรมแบบเกิดขึ้นประจำ

### 3.13 รายการธุรกิจกับบุคคลหรือกิจการที่เกี่ยวข้องกัน

บุคคลหรือกิจการที่เกี่ยวข้องกันกับบริษัทฯ หมายถึง บุคคลหรือกิจการที่มีอำนาจควบคุมบริษัทฯ ถูกควบคุมโดยบริษัทฯ ไม่ว่าจะ เป็น โดยทางตรงหรือทางอ้อม หรืออยู่ภายใต้การควบคุมเดียวกันกับบริษัทฯ รวมถึงบริษัทที่ทำหน้าที่ถือหุ้นบริษัทย่อยและกิจการที่เป็นบริษัทย่อยในเครือเดียวกัน นอกจากนี้บุคคลหรือกิจการที่เกี่ยวข้องกันยังหมายรวมถึงกิจการที่ควบคุมร่วมกันและบุคคลซึ่งถือหุ้นที่มีสิทธิออกเสียง ไม่ว่าจะทางตรงหรือทางอ้อมและมีอิทธิพลอย่างเป็นสาระสำคัญกับบริษัทฯ ผู้บริหารสำคัญกรรมการหรือ พนักงานของบริษัทฯ ตลอดทั้งสมาชิกในครอบครัวที่ใกล้ชิดกับบุคคลดังกล่าวและกิจการที่เกี่ยวข้องกับบุคคลเหล่านั้น

ในการพิจารณาความสัมพันธ์ระหว่างบุคคลหรือกิจการที่เกี่ยวข้องกันกับบริษัทฯ แต่ละรายการ บริษัทฯ คำนึงถึงเนื้อหาของความสัมพันธ์มากกว่ารูปแบบทางกฎหมาย

### 3.14 การรับรู้รายได้และค่าใช้จ่าย

#### รายได้รับเหมาก่อสร้าง

รายได้จากการรับเหมาก่อสร้างรับรู้เมื่อการปฏิบัติตามภาระที่ต้องปฏิบัติให้เสร็จสิ้นสมบูรณ์ตลอดช่วงเวลาตามสัญญา กลุ่มบริษัทใช้วิธีปัจจุณาเข้าในการวัดระดับความก้าวหน้าของการปฏิบัติตามภาระให้เสร็จสมบูรณ์ตามสัญญาโดยอ้างอิงจากอัตราส่วนของต้นทุนงานก่อสร้างที่เกิดขึ้นแล้วจนถึงวันสิ้นงวดกับต้นทุนงานก่อสร้างทั้งหมดเพื่อให้การก่อสร้างเสร็จสิ้นสมบูรณ์ตามสัญญาปรับปรุงด้วยต้นทุนสินค้าที่ลูกค้ารับ โอนการควบคุมไปแล้วแต่ยังไม่ได้ติดตั้ง (ถ้ามี)

กลุ่มบริษัทจะพิจารณาความน่าจะเป็นในการรับรู้รายได้ที่เกิดจากการเปลี่ยนแปลงของสัญญา การเรียกร้องความเสียหาย ความล่าช้าในการส่งมอบงาน และค่าปรับตามสัญญา โดยจะรับรู้รายได้เฉพาะในกรณีที่มีความเป็นไปได้ค่อนข้างแน่ว่าจะไม่มีการกลับรายการที่มีนัยสำคัญของจำนวนรายได้ที่รับรู้สะสม

MC

เมื่อมูลค่าและความสำเร็จของงานตามสัญญาไม่สามารถวัดได้อย่างสมเหตุสมผล รายได้จะรับรู้ได้ตามต้นทุนที่เกิดขึ้นจริงที่คาดว่าจะได้รับคืนเท่านั้น

กลุ่มบริษัทจะตั้งสำรองค่าเผื่อผลขาดทุนจากงานก่อสร้างทันทีที่ทราบว่าจะมีผลขาดทุนเกิดขึ้น

*ต้นทุนรับเหมาก่อสร้าง*

ต้นทุนรับเหมาก่อสร้างประกอบด้วย ค่าวัสดุ ค่าแรงงานทางตรง และ โสหุ้ยในการก่อสร้าง ส่วนค่าใช้จ่ายทั่วไปและค่าใช้จ่ายในการบริหาร กลุ่มบริษัทถือเป็นค่าใช้จ่ายในงบกำไรขาดทุนในงวดที่เกิดขึ้น

*รายได้จากการขายสินค้า*

รายได้จากการขายสินค้ารับรู้เมื่อกลุ่มบริษัทได้อินอำนาจควบคุมในสินค้าให้แก่ลูกค้าแล้ว รายได้จากการขายแสดงมูลค่าตามราคาในใบกำกับสินค้าโดยไม่รวมภาษีมูลค่าเพิ่มสำหรับสินค้าที่ได้ส่งมอบหลังจากหักส่วนลดแล้ว

*ดอกเบี้ยรับและรายได้อื่น*

กลุ่มบริษัทรับรู้ดอกเบี้ยรับและรายได้อื่นตามเกณฑ์คงค้าง

*ค่าใช้จ่าย*

กลุ่มบริษัทรับรู้ค่าใช้จ่ายตามเกณฑ์คงค้าง

### 3.15 ภาษีเงินได้

ค่าใช้จ่ายภาษีเงินได้สำหรับปีประกอบด้วยภาษีเงินได้ปัจจุบันและภาษีเงินได้รอการตัดบัญชี ภาษีเงินได้ปัจจุบันและภาษีเงินได้รอการตัดบัญชีรับรู้ในกำไรหรือขาดทุน เว้นแต่ภาษีเงินได้รอการตัดบัญชีในส่วนที่เกี่ยวข้องกับรายการที่บันทึกในส่วนของผู้ถือหุ้น ให้รับรู้ในกำไรขาดทุนเบ็ดเสร็จอื่น

ภาษีเงินได้ปัจจุบันได้แก่ภาษีที่คาดว่าจะจ่ายชำระหรือได้รับชำระ โดยคำนวณจากกำไรหรือขาดทุนประจำงวดที่ต้องเสียภาษี โดยใช้อัตราภาษีที่ประกาศใช้หรือที่คาดว่าจะมีผลบังคับใช้ ณ วันสิ้นรอบระยะเวลารายงาน ตลอดจนการปรับปรุงทางภาษีที่เกี่ยวข้องกับรายการในงวดก่อนๆ

ภาษีเงินได้รอการตัดบัญชีบันทึกโดยคำนวณจากผลแตกต่างชั่วคราวที่เกิดขึ้นระหว่างมูลค่าตามบัญชีและมูลค่าฐานภาษีของสินทรัพย์และหนี้สิน

ภาษีเงินได้รอการตัดบัญชีวัดมูลค่าโดยใช้อัตราภาษีที่คาดว่าจะใช้กับผลแตกต่างชั่วคราวเมื่อมีการกลับรายการ โดยใช้อัตราภาษีที่ประกาศใช้หรือที่คาดว่าจะมีผลบังคับใช้ ณ วันสิ้นรอบระยะเวลารายงาน

สินทรัพย์ภาษีเงินได้รอการตัดบัญชีและหนี้สินภาษีเงินได้รอการตัดบัญชีสามารถหักกลบได้เมื่อกิจการมีสิทธิตามกฎหมายที่จะนำสินทรัพย์ภาษีเงินได้ของงวดปัจจุบันมาหักกลบกับหนี้สินภาษีเงินได้ของงวดปัจจุบัน

สินทรัพย์ภาษีเงินได้รอการตัดบัญชีจะบันทึกต่อเมื่อมีความเป็นไปได้ค่อนข้างแน่นอนว่ากำไรเพื่อเสียภาษีในอนาคตจะมีจำนวนเพียงพอต่อการใช้ประโยชน์จากผลแตกต่างชั่วคราวดังกล่าว สินทรัพย์ภาษีเงินได้รอการตัดบัญชีจะถูกทบทวน ณ ทุกวันสิ้นรอบระยะเวลารายงานและจะถูกปรับลดลงเท่าที่ประโยชน์ทางภาษีจะมีโอกาสถูกใช้จริง

### 3.16 กำไรต่อหุ้น

กำไรต่อหุ้นขั้นพื้นฐาน คำนวณโดยการหารกำไรสุทธิสำหรับปีที่เป็นของผู้ถือหุ้นสามัญด้วยจำนวนหุ้นสามัญถ่วงเฉลี่ยถ่วงน้ำหนักระหว่างปี 

### 3.17 การใช้ดุลยพินิจและการประมาณการที่สำคัญ

การประมาณการ ข้อสมมติฐานและการใช้ดุลยพินิจ ได้มีการประเมินทบทวนอย่างต่อเนื่อง และอยู่บนพื้นฐานของ ประสิทธิภาพในอดีตและปัจจัยอื่นๆ ซึ่งรวมถึงการคาดการณ์ถึงเหตุการณ์ในอนาคตที่เชื่อว่ามีเหตุผลในสถานการณ์ ณ ขณะนั้น

*ผลประโยชน์หลังออกจากรางงานของพนักงานตาม โครงการผลประโยชน์*

หนี้สินตาม โครงการผลประโยชน์หลังออกจากรางงานของพนักงาน ประมาณขึ้นตามหลักคณิตศาสตร์ประกันภัย ซึ่งต้อง อาศัยข้อสมมติฐานต่างๆ ในการประมาณการนั้น เช่น อัตราคิดลด อัตราการขึ้นเงินเดือนในอนาคต อัตราภาระ และอัตราการเปลี่ยนแปลงในจำนวนพนักงาน เป็นต้น

*ประมาณการหนี้สิน*

กลุ่มบริษัทจะบันทึกประมาณการหนี้สินเมื่อมีความเป็นไปได้ค่อนข้างแน่ของการเกิดภาวะผูกพันในปัจจุบันตามกฎหมาย หรือจากการอนุমানอันเป็นผลสืบเนื่องมาจากเหตุการณ์ในอดีต ภาวะผูกพันดังกล่าวคาดว่าจะส่งผลให้สูญเสียทรัพยากรที่มี ประโยชน์เชิงเศรษฐกิจ เพื่อจ่ายชำระภาวะผูกพันและจำนวนที่ต้องจ่ายสามารถประมาณการ ได้อย่างน่าเชื่อถือ

*ที่ดิน อาคารและอุปกรณ์*


ในการคำนวณค่าเสื่อมราคาของอาคารและอุปกรณ์ ฝ่ายบริหารจำเป็นต้องทำการประมาณอายุการให้ประโยชน์และมูลค่า คงเหลือเมื่อเลิกใช้งานของอาคารและอุปกรณ์ และต้องทบทวนอายุการให้ประโยชน์และมูลค่าคงเหลือใหม่หากมีการ เปลี่ยนแปลงเกิดขึ้น

นอกจากนี้ ฝ่ายบริหารจำเป็นต้องสอบทานการด้อยค่าของที่ดิน อาคารและอุปกรณ์ในแต่ละช่วงเวลาและบันทึกขาดทุน จากการด้อยค่าหากคาดว่ามูลค่าที่คาดว่าจะได้รับคืนต่ำกว่ามูลค่าตามบัญชีของสินทรัพย์นั้น ในการนี้ฝ่ายบริหาร จำเป็นต้องใช้ดุลยพินิจที่เกี่ยวข้องกับการคาดการณ์รายได้และค่าใช้จ่ายในอนาคตซึ่งเกี่ยวเนื่องกับสินทรัพย์นั้น

*การรับรู้รายได้จากการก่อสร้าง*

ในการวัดความก้าวหน้าของแต่ละสัญญาก่อสร้าง ประเมินโดยผู้บริหารซึ่งพิจารณาจากข้อมูลที่มีอยู่ ณ วันที่ในรายงาน โดยให้ความสำคัญเกี่ยวกับเป้าหมายที่กำหนดไว้ งานที่ทำแล้ว และประมาณการต้นทุนที่จะต้องใช้ในการทำงานให้เสร็จ ทั้งนี้ข้อสมมติฐานที่สำคัญต้องใช้ประมาณการสำหรับต้นทุนทั้งหมดและส่วนที่จะได้รับชดเชยจากคำสั่งเปลี่ยนแปลง รายละเอียดของงาน ซึ่งจะมีผลกระทบกับการคำนวณอัตราส่วนงานที่สำเร็จ ต้นทุนและรายได้ที่เกิดขึ้นจริงอาจจะสูงกว่า หรือต่ำกว่าที่ประมาณการไว้ ณ วันที่ในรายงาน ซึ่งมีผลกระทบต่อรายได้และกำไรที่รับรู้ในปีถัดไป โดยการปรับปรุง จำนวนที่ได้บันทึกสะสมไว้

*ประมาณการต้นทุนโครงการก่อสร้าง*

กลุ่มบริษัทประมาณการต้นทุนการก่อสร้างของแต่ละโครงการจากรายละเอียดของแบบก่อสร้างและนำมาคำนวณจำนวน และมูลค่าวัสดุก่อสร้างที่ต้องใช้ในโครงการดังกล่าว รวมถึงค่าแรง ค่าวัสดุ ที่ต้องใช้ในการให้บริการก่อสร้างจนเสร็จ ประกอบกับการพิจารณาถึงแนวโน้มของการเปลี่ยนแปลงราคาวัสดุก่อสร้าง ค่าแรง และค่าใช้จ่ายอื่น ๆ กลุ่มบริษัทจะทำการทบทวนประมาณการต้นทุนอย่างสม่ำเสมอ และทุกคราวที่ต้นทุนที่เกิดขึ้นจริงแตกต่างจากประมาณการต้นทุนอย่างเป็นสาระสำคัญ 

#### 4. รายการระหว่างบุคคลหรือบริษัทที่เกี่ยวข้องกัน

บุคคลหรือบริษัทที่เกี่ยวข้องกัน ได้แก่บุคคลหรือกิจการต่างๆ ที่มีผลเกี่ยวข้องกับบริษัทฯ โดยการเป็นผู้ถือหุ้นหรือมีผู้ถือหุ้นร่วมกันหรือมีกรรมกรร่วมกัน รายการที่มีขึ้นกับบุคคลหรือบริษัทที่เกี่ยวข้องกัน ได้กำหนดขึ้น โดยใช้ราคาตลาดหรือในราคาที่ตกลงกันตามสัญญาหากไม่มีราคาตลาดรองรับ

รายละเอียดความสัมพันธ์ที่บริษัทฯ มีกับบุคคลหรือบริษัทที่เกี่ยวข้องกันซึ่งมีการควบคุม หรือเป็นกิจการที่บริษัทฯ ควบคุม หรือเป็นบุคคลหรือบริษัทที่มีรายการบัญชีกับบริษัทฯ มีดังนี้

#### ลักษณะความสัมพันธ์

##### บริษัทที่เกี่ยวข้องกัน

บริษัท ดีดี มาร์ท โฮลดิ้ง จำกัด	กรรมการของบริษัทฯ เป็นผู้ถือหุ้น
บริษัท ดีดี มาร์ท พาวเวอร์ จำกัด	กรรมการของบริษัทฯ เป็นผู้ถือหุ้น
บริษัท วินด์ เอนเนอร์ยี โฮลดิ้ง จำกัด	มีผู้ถือหุ้นและมีกรรมกรร่วมกัน
บริษัท เค็ม โก้ จำกัด (มหาชน)	มีผู้ถือหุ้นร่วมกัน
บริษัท กฤษณา วินด์ พาวเวอร์ จำกัด	บริษัทที่เกี่ยวข้องกัน(ถือหุ้นโดยบริษัท วินด์ เอนเนอร์ยี โฮลดิ้ง จำกัด)
บริษัท ทรอปีคอลล วินด์ จำกัด	บริษัทที่เกี่ยวข้องกัน(ถือหุ้นโดยบริษัท วินด์ เอนเนอร์ยี โฮลดิ้ง จำกัด)
บริษัท เค.อาร์.เอส.ทรี จำกัด	บริษัทที่เกี่ยวข้องกัน(ถือหุ้นโดยบริษัท วินด์ เอนเนอร์ยี โฮลดิ้ง จำกัด)
บริษัท เค.อาร์.วัน จำกัด	บริษัทที่เกี่ยวข้องกัน(ถือหุ้นโดยบริษัท วินด์ เอนเนอร์ยี โฮลดิ้ง จำกัด)
บริษัท เทพารักษ์ วินด์ จำกัด	บริษัทที่เกี่ยวข้องกัน(ถือหุ้นโดยบริษัท วินด์ เอนเนอร์ยี โฮลดิ้ง จำกัด)
บริษัท เค.อาร์.ทู จำกัด	บริษัทที่เกี่ยวข้องกัน(ถือหุ้นโดยบริษัท วินด์ เอนเนอร์ยี โฮลดิ้ง จำกัด)
บริษัท เฟิร์ส โคราช วินด์ จำกัด	บริษัทที่เกี่ยวข้องกัน(ถือหุ้นโดยบริษัท วินด์ เอนเนอร์ยี โฮลดิ้ง จำกัด)
บริษัท ธนา ฟาซิลิตี้ จำกัด	บริษัทที่เกี่ยวข้องกัน(ถือหุ้นโดยบริษัท วินด์ เอนเนอร์ยี โฮลดิ้ง จำกัด)
บริษัท วะตะแบก วินด์ จำกัด	บริษัทที่เกี่ยวข้องกัน(ถือหุ้นโดยบริษัท วินด์ เอนเนอร์ยี โฮลดิ้ง จำกัด)
บริษัท ดำขุนทด วินด์ วัน จำกัด	บริษัทที่เกี่ยวข้องกัน(ถือหุ้นโดยบริษัท ธนา รีนิวเอเบิลส์ วัน จำกัด บริษัทย่อยของบริษัท วินด์ เอนเนอร์ยี โฮลดิ้ง จำกัด)
บริษัท ดำขุนทด วินด์ ทู จำกัด	บริษัทที่เกี่ยวข้องกัน(ถือหุ้นโดยบริษัท ธนา รีนิวเอเบิลส์ ทรี จำกัด บริษัทย่อยของบริษัท วินด์ เอนเนอร์ยี โฮลดิ้ง จำกัด)
บริษัท บำเหน็จณรงค์ วินด์ จำกัด	บริษัทที่เกี่ยวข้องกัน(ถือหุ้นโดยบริษัท ธนา รีนิวเอเบิลส์ ทู จำกัด บริษัทย่อยของบริษัท วินด์ เอนเนอร์ยี โฮลดิ้ง จำกัด)
บริษัท พันชนะ วินด์ จำกัด	บริษัทที่เกี่ยวข้องกัน(ถือหุ้นโดยบริษัท ธนา รีนิวเอเบิลส์ ทู จำกัด บริษัทย่อยของบริษัท วินด์ เอนเนอร์ยี โฮลดิ้ง จำกัด)
บริษัท มุกดาหาร นอร์ท วินด์ จำกัด	บริษัทที่เกี่ยวข้องกัน(ถือหุ้นโดยบริษัท ธนา รีนิวเอเบิลส์ ไฟฟ์ จำกัด บริษัทย่อยของบริษัท วินด์ เอนเนอร์ยี โฮลดิ้ง จำกัด)
บริษัท มุกดาหาร เซาท์ วินด์ จำกัด	บริษัทที่เกี่ยวข้องกัน(ถือหุ้นโดยบริษัท ธนา รีนิวเอเบิลส์ ทู จำกัด บริษัทย่อยของบริษัท วินด์ เอนเนอร์ยี โฮลดิ้ง จำกัด)
บริษัท ยโสธร วินด์ จำกัด	บริษัทที่เกี่ยวข้องกัน(ถือหุ้นโดยบริษัท ธนา รีนิวเอเบิลส์ ทรี จำกัด บริษัทย่อยของบริษัท วินด์ เอนเนอร์ยี โฮลดิ้ง จำกัด)
บริษัท อุบล วินด์ จำกัด	บริษัทที่เกี่ยวข้องกัน(ถือหุ้นโดยบริษัท ธนา รีนิวเอเบิลส์ ทรี จำกัด บริษัทย่อยของบริษัท วินด์ เอนเนอร์ยี โฮลดิ้ง จำกัด)

HK

รายการระหว่างบริษัทฯ และบุคคลที่เกี่ยวข้องกัน มีนโยบายการคิดราคา ดังนี้

	นโยบายกำหนดราคา	
	ตามราคาที่ตกลงในสัญญา	
	หน่วย: บาท	
	งบการเงินรวม/งบการเงินเฉพาะกิจการ	งบการเงินรวม/งบการเงินเฉพาะกิจการ
	2568	2567
<b>บริษัทที่เกี่ยวข้องกัน</b>		
ลูกหนี้การค้าและลูกหนี้หมุนเวียนอื่น		
ลูกหนี้งานบริการ	18,115,750.96	5,207,417.80
ลูกหนี้หมุนเวียนอื่น	25,704.16	51,408.32
สินทรัพย์ที่เกิดจากสัญญา-หมุนเวียน		
รายได้ที่ยังไม่ได้เรียกเก็บ	47,420,830.67	27,103,569.26
ลูกหนี้เงินประกันผลงาน	-	6,547,458.70
สินทรัพย์ที่เกิดจากสัญญา-ไม่หมุนเวียน	4,004,232.30	-
หนี้สินที่เกิดจากสัญญา-หมุนเวียน		
รายได้ค่าก่อสร้างรับล่วงหน้า	354.78	354.78
เงินรับล่วงหน้าตามสัญญาก่อสร้าง	5,467,618.43	6,701,951.77

บริษัทฯ มีรายการบัญชีที่สำคัญที่มีกับบุคคลและบริษัทที่เกี่ยวข้องกัน สำหรับปีสิ้นสุดวันที่ 31 ธันวาคม 2568 และ 2567 ดังนี้

	หน่วย: บาท	
	งบการเงินรวม/งบการเงินเฉพาะกิจการ	
	2568	2567
<b>บริษัทที่เกี่ยวข้องกัน</b>		
รายได้รับเหมาก่อสร้าง	63,645,667.38	58,771,022.72

เงินกู้ยืมระยะสั้นของของบริษัทฯ ค่าประกัน โดยที่ดินของบริษัท ดีดี มาร์ท พาวเวอร์ จำกัดและของบริษัท ดีดีมาร์ท โฮลดิ้ง จำกัด *KK*

ค่าตอบแทนที่จ่ายให้ผู้บริหารสำคัญ

ค่าตอบแทนที่จ่ายให้ผู้บริหารสำคัญสำหรับปีสิ้นสุดวันที่ 31 ธันวาคม 2568 และ 2567 ประกอบด้วย

	หน่วย: บาท	
	งบการเงินรวม/งบการเงินเฉพาะกิจการ	
	2568	2567
ผลประโยชน์ระยะสั้น	34,220,488.95	31,820,202.02
ผลประโยชน์หลังออกจากงาน	2,455,222.08	2,234,776.80
ผลประโยชน์ระยะยาวอื่น	232,876.08	-
รวม	36,908,587.11	34,054,978.82

5. เงินสดและรายการเทียบเท่าเงินสด

เงินสดและรายการเทียบเท่าเงินสด ณ วันที่ 31 ธันวาคม 2568 และ 2567 ประกอบด้วย

	หน่วย: บาท			
	งบการเงินรวม		งบการเงินเฉพาะกิจการ	
	2568	2567	2568	2567
เงินสด	325,000.00	625,000.00	315,000.00	615,000.00
เงินฝากกระแสรายวัน	2,132,214.60	15,566,887.72	2,132,214.60	15,566,887.72
เงินฝากประเภทออมทรัพย์	122,759,223.89	104,527,592.17	120,397,152.93	102,090,660.77
เช็คที่ถึงกำหนดชำระแต่ยังไม่ได้นำฝาก	129,944,205.31	99,649,847.24	129,944,205.31	99,649,847.24
รวม	255,160,643.80	220,369,327.13	252,788,572.84	217,922,395.73

ณ วันที่ 31 ธันวาคม 2568 เงินฝากประเภทออมทรัพย์ มีอัตราดอกเบี้ยระหว่างร้อยละ 0.15% ถึง 0.25% ต่อปี (2567: ร้อยละ 0.15% ถึง 0.40% ต่อปี) *nk*

6. ลูกหนี้การค้าและลูกหนี้หมุนเวียนอื่น

ลูกหนี้การค้าและลูกหนี้หมุนเวียนอื่น ณ วันที่ 31 ธันวาคม 2568 และ 2567 ประกอบด้วย

	หน่วย: บาท			
	งบการเงินรวม		งบการเงินเฉพาะกิจการ	
	2568	2567	2568	2567
ลูกหนี้การค้า:				
ลูกหนี้การค้า	693,360.00	-	693,360.00	-
ลูกหนี้งานบริการบริษัทที่เกี่ยวข้องกัน	18,115,750.96	5,207,417.80	18,115,750.96	5,207,417.80
ลูกหนี้งานบริการบริษัทอื่น	433,953,341.86	192,740,800.80	433,953,341.86	192,740,800.80
รวมลูกหนี้การค้า	452,762,452.82	197,948,218.60	452,762,452.82	197,948,218.60
ลูกหนี้หมุนเวียนอื่น:				
ลูกหนี้หมุนเวียนอื่นบริษัทอื่น	16,369,847.03	6,572,033.70	16,369,847.03	6,572,033.70
ลูกหนี้หมุนเวียนอื่นบริษัทที่เกี่ยวข้องกัน	25,704.16	51,408.32	25,704.16	51,408.32
ค่าใช้จ่ายล่วงหน้า	9,892,587.37	7,879,808.97	9,892,587.37	7,879,808.97
ดอกเบี้ยค้างรับ	442,181.64	572,309.85	442,163.40	572,210.57
ลูกหนี้เงินค้ำประกัน	2,200,000.00	500,000.00	2,200,000.00	500,000.00
เงินตรงจ่าย	3,000.00	-	3,000.00	-
ภาษีซื้อไม่ถึงกำหนด	3,373,625.52	2,006,802.74	3,373,625.52	2,006,802.74
ลูกหนี้กรมสรรพากร	7,344,592.26	13,827,697.68	7,344,592.26	13,827,697.68
อื่น ๆ	168,800.00	108,050.00	168,800.00	108,050.00
รวมลูกหนี้หมุนเวียนอื่น	39,820,337.98	31,518,111.26	39,820,319.74	31,518,011.98
หัก ค่าเผื่อผลขาดทุนด้านเครดิต	(16,295,329.75)	(2,061,624.12)	(16,295,329.75)	(2,061,624.12)
รวมลูกหนี้หมุนเวียนอื่น - สุทธิ	23,525,008.23	29,456,487.14	23,524,989.99	29,456,387.86
รวมลูกหนี้การค้าและลูกหนี้หมุนเวียนอื่น - สุทธิ	476,287,461.05	227,404,705.74	476,287,442.81	227,404,606.46

ณ วันที่ 31 ธันวาคม 2568 และ 2567 บริษัทฯ มียอดลูกหนี้การค้าคงเหลือ โดยแยกตามจำนวนเดือนที่ค้างชำระได้ดังนี้

	หน่วย: บาท	
	งบการเงินรวม/งบการเงินเฉพาะกิจการ	
	2568	2567
ยังไม่ถึงกำหนดชำระ	431,252,037.40	197,948,218.60
เกินกำหนดชำระ		
ไม่เกิน 3 เดือน	21,510,415.42	-
รวมลูกหนี้การค้า	452,762,452.82	197,948,218.60

โดยปกติระยะเวลาการให้สินเชื่อแก่ลูกค้าของกลุ่มบริษัทมีระยะเวลา 30 วัน โดยไม่คิดดอกเบี้ย

ณ วันที่ 31 ธันวาคม 2568 และ 2567 บริษัทฯ ได้โอนสิทธิการรับชำระเงินจากลูกหนี้บางรายเพื่อชำระเงินกู้ยืมระยะสั้นจากสถาบันการเงินแห่งหนึ่ง (หมายเหตุ 16) 

## 7. สินทรัพย์และหนี้สินที่เกิดจากสัญญาก่อสร้าง

รายการที่เกี่ยวข้องกับสินทรัพย์และหนี้สินที่เกิดจากสัญญา ณ วันที่ 31 ธันวาคม 2568 และ 2567 ประกอบด้วย

	หน่วย: บาท	
	งบการเงินรวม/งบการเงินเฉพาะกิจการ	
	2568	2567
มูลค่าสัญญา	5,062,830,363.05	4,742,130,028.19
รายได้ที่รับรู้		
- รายได้จากบริการให้บริการที่รับรู้จนถึงต้นปี	1,152,852,693.83	1,184,451,082.23
- รายได้จากบริการให้บริการที่รับรู้ในระหว่างปี	1,910,981,479.57	1,701,045,040.30
การรับรู้รายได้ตามอัตราส่วนที่สำเร็จ	3,063,834,173.40	2,885,496,122.53
หัก: มูลค่างานก่อสร้างที่เรียกเก็บ	(2,258,924,170.60)	(2,094,529,695.89)
สินทรัพย์ที่เกิดจากสัญญา - หมุนเวียน		
- รายได้ที่ยังไม่ได้เรียกเก็บบริษัทที่เกี่ยวข้องกัน	47,420,830.67	27,103,569.26
- รายได้ที่ยังไม่ได้เรียกเก็บบริษัทอื่น	757,489,172.13	763,862,857.38
- ลูกหนี้เงินประกันผลงานบริษัทที่เกี่ยวข้องกัน	-	6,547,458.70
- ลูกหนี้เงินประกันผลงานบริษัทอื่น	196,446,766.41	156,277,627.42
รวมสินทรัพย์ที่เกิดจากสัญญา - หมุนเวียน	1,001,356,769.21	953,791,512.76
สินทรัพย์ที่เกิดจากสัญญา - ไม่หมุนเวียน		
- ลูกหนี้เงินประกันผลงานบริษัทที่เกี่ยวข้องกัน	4,004,232.30	-
- ลูกหนี้เงินประกันผลงานบริษัทอื่น	3,884,911.76	840,220.80
รวมสินทรัพย์ที่เกิดจากสัญญา - ไม่หมุนเวียน	7,889,144.06	840,220.80
ลูกหนี้งานบริการ	452,069,092.82	197,948,218.60
มูลค่าสัญญา	3,643,641,574.12	2,942,539,981.50
รายได้ที่รับรู้		
- รายได้จากบริการให้บริการที่รับรู้จนถึงต้นปี	(3,184,272,651.13)	(2,728,811,925.27)
- รายได้จากบริการให้บริการที่รับรู้ในระหว่างปี	(351,916,076.15)	(211,384,748.92)
การรับรู้รายได้ตามอัตราส่วนที่สำเร็จ	(3,536,188,727.28)	(2,940,196,674.19)
หัก: มูลค่างานก่อสร้างที่เรียกเก็บ	3,549,898,150.10	2,942,199,981.58
หนี้สินที่เกิดจากสัญญา - หมุนเวียน		
- รายได้ค่าก่อสร้างรับล่วงหน้าบริษัทที่เกี่ยวข้องกัน	354.78	354.78
- รายได้ค่าก่อสร้างรับล่วงหน้าบริษัทอื่น	13,709,068.04	2,002,952.61
- เงินรับล่วงหน้าตามสัญญาก่อสร้างบริษัทที่เกี่ยวข้องกัน	5,467,618.43	6,701,951.77
- เงินรับล่วงหน้าตามสัญญาก่อสร้างบริษัทอื่น	169,217,984.56	214,020,745.12
- เงินรับล่วงหน้าค่าสินค้า	-	2,920,400.00
รวมหนี้สินที่เกิดจากสัญญา - หมุนเวียน	188,395,025.81	225,646,404.28
จำนวนรวมของต้นทุนการก่อสร้างที่เกิดขึ้นและกำไรที่รับรู้ (หักด้วยขาดทุนที่รับรู้)		
จนถึงปัจจุบันสำหรับสัญญางานระหว่างก่อสร้าง	4,829,109,303.04	4,337,125,344.95

สินทรัพย์ที่เกิดจากสัญญาที่ยังไม่ได้เรียกเก็บสามารถวิเคราะห์ตามอายุหนี้ตั้งแต่วันที่รับรู้รายได้ ได้ดังนี้

	หน่วย: บาท	
	งบการเงินรวม/งบการเงินเฉพาะกิจการ	
	2568	2567
สินทรัพย์ที่เกิดจากสัญญา - หมุนเวียน		
ค้างชำระไม่เกิน 3 เดือน	554,782,824.37	490,540,914.85
3 - 6 เดือน	132,477,321.62	150,906,077.21
6 - 12 เดือน	156,703,856.15	150,778,773.92
เกินกว่า 12 เดือน	157,392,767.07	161,565,746.78
รวมสินทรัพย์ที่เกิดจากสัญญา - หมุนเวียน	1,001,356,769.21	953,791,512.76
สินทรัพย์ที่เกิดจากสัญญา - ไม่หมุนเวียน		
ค้างชำระไม่เกิน 3 เดือน	3,672,366.22	840,220.80
3 - 6 เดือน	400,821.99	-
6 - 12 เดือน	823,598.34	-
เกินกว่า 12 เดือน	2,992,357.51	-
รวมสินทรัพย์ที่เกิดจากสัญญา - ไม่หมุนเวียน	7,889,144.06	840,220.80
รวม	1,009,245,913.27	954,631,733.56

สินทรัพย์ที่เกิดจากสัญญา - หมุนเวียนที่ยังไม่ได้เรียกเก็บส่วนใหญ่สามารถออกใบแจ้งหนี้เพื่อเรียกเก็บเงินได้ภายในระยะเวลาสามเดือนยกเว้นที่ได้ตกลงในสัญญาก่อสร้างไว้เป็นอย่างอื่น อย่างไรก็ตามกลุ่มบริษัทได้ป้องกันความเสี่ยงเรื่องการเรียกเก็บเงินโดยเรียกเก็บเงินค่าก่อสร้างรับล่วงหน้าตามเงื่อนไขที่ตกลงในสัญญาที่ทำกับลูกค้าและแสดงเงินรับล่วงหน้าดังกล่าวไว้เป็น “เงินรับล่วงหน้าตามสัญญาก่อสร้าง” และจะทยอยหักกับเงินงวดที่เรียกเก็บจากผู้ว่าจ้าง

สินทรัพย์ที่เกิดจากสัญญา - หมุนเวียน อายุมากกว่า 6 เดือน ณ วันที่ 31 ธันวาคม 2568 และ 2567 เป็นรายได้ที่ยังไม่ได้เรียกเก็บและลูกหนี้เงินประกันผลงานจากหน่วยงานรัฐวิสาหกิจและหน่วยงานราชการ รวมถึงงานที่ทำกับหน่วยงานราชการที่รับเหมาช่วงต่อจากบริษัทเอกชนเป็นจำนวนรวม 297.04 ล้านบาท และ 312.21 ล้านบาท ตามลำดับ อย่างไรก็ตามกลุ่มบริษัทคาดว่าจะเรียกชำระได้ภายในระยะเวลาประมาณ 1 ปี

## 8. วัสดุคงเหลือ

วัสดุคงเหลือ ณ วันที่ 31 ธันวาคม 2568 และ 2567 ประกอบด้วย

	หน่วย: บาท	
	งบการเงินรวม/งบการเงินเฉพาะกิจการ	
	2568	2567
วัสดุงานโครงการ	107,505,396.96	154,855,774.18
หัก ค่าเผื่อมูลค่าสินค้าลดลง	(619,425.16)	(363,657.25)
รวม	106,885,971.80	154,492,116.93

## 9. เงินจ่ายล่วงหน้าค่าวัสดุก่อสร้างและผู้รับเหมา

เงินจ่ายล่วงหน้าค่าวัสดุก่อสร้างและผู้รับเหมา ณ วันที่ 31 ธันวาคม 2568 และ 2567 ประกอบด้วย

	หน่วย: บาท	
	งบการเงินรวม/งบการเงินเฉพาะกิจการ	
	2568	2567
เงินจ่ายล่วงหน้างานจ้างเหมา	50,193,048.93	78,206,156.47
เงินจ่ายล่วงหน้าค่าวัสดุงาน โครงการ	37,300,463.71	47,604,656.58
รวม	87,493,512.64	125,810,813.05

## 10. สินทรัพย์ทางการเงินไม่หมุนเวียนอื่น


กลุ่มบริษัทได้นำเงินฝากธนาคารไว้เป็นหลักทรัพย์ค้ำประกันวงเงินกู้ยืมและการออกหนังสือค้ำประกันของสถาบันการเงินตามหมายเหตุ 16, 25.1 และ 25.6

เงินฝากประจำ 3 ถึง 12 เดือน มีอัตราดอกเบี้ยคงที่ร้อยละ 0.15 ถึง 0.90 ต่อปี

## 11. เงินลงทุนในบริษัทย่อย

เงินลงทุนในบริษัทย่อยแสดงในราคาตามวิธีราคาทุนในงบการเงินเฉพาะกิจการ ณ วันที่ 31 ธันวาคม 2568 และ 2567 ประกอบด้วย

ชื่อบริษัท	หน่วย: บาท					
	สัดส่วนเงินลงทุน(ร้อยละ)		ทุนชำระแล้ว (บาท)		วิธีราคาทุน	
	2568	2567	2568	2567	2568	2567
บริษัท วิป คอนสตรัคชั่น จำกัด	99.99	99.99	2,500,000.00	2,500,000.00	2,499,995.00	2,499,995.00

ในที่ประชุมคณะกรรมการบริษัทฯ เมื่อวันที่ 21 ธันวาคม 2566 คณะกรรมการของบริษัทฯ ได้มีมติอนุมัติจัดตั้งบริษัทย่อยแห่งใหม่ ชื่อ บริษัท วิป คอนสตรัคชั่น จำกัด เพื่อประกอบกิจการเกี่ยวกับกิจกรรมงานวิศวกรรมและการให้คำปรึกษาทางด้านเทคนิคที่เกี่ยวข้อง ทุนจดทะเบียน 1,000,000 หุ้น มูลค่าที่ตราไว้หุ้นละ 10 บาท โดยบริษัทฯ จะถือหุ้นสามัญจำนวน 999,998 หุ้น มูลค่าหุ้นละ 10 บาท สัดส่วนการถือหุ้นของบริษัทฯ เท่ากับร้อยละ 99.99 โดยได้จดทะเบียนจัดตั้งบริษัทกับกระทรวงพาณิชย์ เมื่อวันที่ 12 กุมภาพันธ์ 2567 บริษัทฯ ได้จ่ายชำระค่าหุ้นร้อยละ 25 ของทุนจดทะเบียนแล้ว 

## 12. ที่ดิน อาคารและอุปกรณ์

ที่ดิน อาคารและอุปกรณ์ ณ วันที่ 31 ธันวาคม 2568 และ 2567 ประกอบด้วย

รายการ	งบการเงินรวม/งบการเงินเฉพาะกิจการ										
	ที่ดิน	ส่วนปรับปรุงที่ดิน	อาคาร	ส่วนปรับปรุงอาคาร และสิ่งปลูกสร้าง	เครื่องมือเครื่องใช้	สำนักงาน	อุปกรณ์และเครื่องใช้	เครื่องตกแต่ง	ยานพาหนะ	สินทรัพย์ระหว่าง ก่อสร้าง	รวม
ราคาทุน											
ณ วันที่ 1 มกราคม 2567	32,400,000.00	9,993,321.39	57,867,893.43	7,327,985.16	10,608,651.36	13,891,642.72	18,800.00	15,221,384.75	-	147,329,678.81	
ซื้อเพิ่มระหว่างปี	-	-	-	1,216,350.00	135,390.65	1,985,478.19	6,250.00	52,648.73	-	3,396,117.57	
รับโอนจากสินทรัพย์สิทธิการไว้ใช้	-	-	-	-	-	-	-	3,500,000.00	-	3,500,000.00	
จำหน่าย/ตัดจำหน่าย	-	-	-	-	(91,152.63)	(616,898.81)	-	(581,992.00)	-	(1,290,043.44)	
ณ วันที่ 31 ธันวาคม 2567	32,400,000.00	9,993,321.39	57,867,893.43	8,544,335.16	10,652,889.38	15,260,222.10	25,050.00	18,192,041.48	-	152,935,752.94	
ซื้อเพิ่มระหว่างปี	-	15,000.00	-	145,800.00	243,822.43	758,408.49	-	10,654.21	37,035.72	1,210,720.85	
จำหน่าย/ตัดจำหน่าย	-	-	-	-	(421,949.18)	(297,875.27)	-	(4,918,658.23)	-	(5,638,482.68)	
ณ วันที่ 31 ธันวาคม 2568	32,400,000.00	10,008,321.39	57,867,893.43	8,690,135.16	10,474,762.63	15,720,755.32	25,050.00	13,284,037.46	37,035.72	148,507,991.11	
ค่าเสื่อมราคาสะสม											
ณ วันที่ 1 มกราคม 2567	-	5,144,490.10	15,285,390.70	3,242,950.48	8,208,473.78	11,018,169.04	11,265.39	12,104,409.76	-	55,015,149.25	
ค่าเสื่อมราคาสำหรับปี	-	877,439.74	2,893,394.50	768,695.71	914,050.99	1,578,820.91	4,212.79	503,776.60	-	7,540,391.24	
รับโอนจากสินทรัพย์สิทธิการไว้ใช้	-	-	-	-	-	-	-	2,719,451.45	-	2,719,451.45	
จำหน่าย/ตัดจำหน่าย	-	-	-	-	(88,325.81)	(612,644.67)	-	(546,009.10)	-	(1,246,979.58)	
ณ วันที่ 31 ธันวาคม 2567	-	6,021,929.84	18,178,785.20	4,011,646.19	9,034,198.96	11,984,345.28	15,478.18	14,781,628.71	-	64,028,012.36	
ค่าเสื่อมราคาสำหรับปี	-	878,427.54	2,893,394.49	863,365.77	705,670.93	1,401,754.78	4,368.89	191,008.14	-	6,937,990.54	
จำหน่าย/ตัดจำหน่าย	-	-	-	-	(412,010.22)	(295,836.40)	-	(4,045,930.13)	-	(4,753,776.75)	
ณ วันที่ 31 ธันวาคม 2568	-	6,900,357.38	21,072,179.69	4,875,011.96	9,327,859.67	13,090,263.66	19,847.07	10,926,706.72	-	66,212,226.15	
มูลค่าสุทธิตามบัญชี											
ณ วันที่ 31 ธันวาคม 2567	32,400,000.00	3,971,391.55	39,689,108.23	4,532,688.97	1,618,690.42	3,275,876.82	9,571.82	3,410,412.77	-	88,907,740.58	
ณ วันที่ 31 ธันวาคม 2568	32,400,000.00	3,107,964.01	36,795,713.74	3,815,123.20	1,146,902.96	2,630,491.66	5,202.93	2,357,330.74	37,035.72	82,295,764.96	

ค่าเสื่อมราคาสำหรับปีสิ้นสุดวันที่ 31 ธันวาคม 2568 และ 2567 ได้บันทึกรวมอยู่ในงบกำไรขาดทุนเบ็ดเสร็จรวมและเฉพาะกิจการเป็นจำนวนเงิน 6.94 ล้านบาท และ 7.54 ล้านบาท ตามลำดับ

บริษัทฯ ได้นำที่ดินพร้อมสิ่งปลูกสร้าง จำนวนเพื่อเป็นหลักประกันเงินกู้ยืมระยะสั้นจากสถาบันการเงิน และการออกหนังสือค้ำประกัน (หมายเหตุ 16, 25.1 และ 25.6)

มูลค่าต้นทุนของอาคารและอุปกรณ์ ที่ยังใช้งานซึ่งตัดค่าเสื่อมราคาเต็มจำนวนแล้ว แต่กลุ่มบริษัทยังสามารถใช้ประโยชน์ในทรัพย์สินเหล่านั้นได้ ณ วันที่ 31 ธันวาคม 2568 และ 2567 มีประมาณ 33.35 ล้านบาท และ 28.29 ล้านบาท ตามลำดับ

### 13. สินทรัพย์สิทธิการใช้

สินทรัพย์สิทธิการใช้ ณ วันที่ 31 ธันวาคม 2568 และ 2567 ประกอบด้วย

	หน่วย: บาท			
	งบการเงินรวม/งบการเงินเฉพาะกิจการ			
	ณ วันที่ 1	เพิ่มขึ้น	โอนออก	ณ วันที่ 31
	มกราคม 2568	ระหว่างปี	ระหว่างปี	ธันวาคม 2568
ยานพาหนะ				
ราคาทุน	24,924,491.47	3,000,000.00	-	27,924,491.47
ค่าเสื่อมราคาสะสม	(9,603,772.41)	(3,905,618.62)	-	(13,509,391.03)
รวม	15,320,719.06			14,415,100.44

	หน่วย: บาท			
	งบการเงินรวม/งบการเงินเฉพาะกิจการ			
	ณ วันที่ 1	เพิ่มขึ้น	โอนออก	ณ วันที่ 31
	มกราคม 2567	ระหว่างปี	ระหว่างปี	ธันวาคม 2567
ยานพาหนะ				
ราคาทุน	28,424,491.47	-	(3,500,000.00)	24,924,491.47
ค่าเสื่อมราคาสะสม	(8,430,929.97)	(3,892,293.89)	2,719,451.45	(9,603,772.41)
รวม	19,993,561.50			15,320,719.06

ค่าเสื่อมราคาสำหรับปีสิ้นสุดวันที่ 31 ธันวาคม 2568 และ 2567 ได้บันทึกรวมอยู่ในงบกำไรขาดทุนเบ็ดเสร็จรวมและเฉพาะกิจการเป็นจำนวนเงิน 3.91 ล้านบาท และ 3.89 ล้านบาท ตามลำดับ 

#### 14. สินทรัพย์ไม่มีตัวตน

สินทรัพย์ไม่มีตัวตน ณ วันที่ 31 ธันวาคม 2568 และ 2567 ประกอบด้วย

	หน่วย: บาท			
	งบการเงินรวม/งบการเงินเฉพาะกิจการ			
	ณ วันที่ 1	เพิ่มขึ้น	ตัดจำหน่าย	ณ วันที่ 31
	มกราคม 2568	ระหว่างปี	ระหว่างปี	ธันวาคม 2568
โปรแกรมคอมพิวเตอร์				
ราคาทุน	11,042,144.45	691,110.00	-	11,733,254.45
ค่าตัดจำหน่ายสะสม	(9,103,528.19)	(779,848.38)	-	(9,883,376.57)
รวม	<u>1,938,616.26</u>			<u>1,849,877.88</u>

	หน่วย: บาท			
	งบการเงินรวม/งบการเงินเฉพาะกิจการ			
	ณ วันที่ 1	เพิ่มขึ้น	ตัดจำหน่าย	ณ วันที่ 31
	มกราคม 2567	ระหว่างปี	ระหว่างปี	ธันวาคม 2567
โปรแกรมคอมพิวเตอร์				
ราคาทุน	9,836,494.45	1,205,650.00	-	11,042,144.45
ค่าตัดจำหน่ายสะสม	(7,917,441.15)	(1,186,087.04)	-	(9,103,528.19)
รวม	<u>1,919,053.30</u>			<u>1,938,616.26</u>

ค่าตัดจำหน่ายสำหรับปีสิ้นสุดวันที่ 31 ธันวาคม 2568 และ 2567 ได้บันทึกรวมอยู่ในงบกำไรขาดทุนเบ็ดเสร็จรวมและเฉพาะกิจการเป็นจำนวนเงิน 0.78 ล้านบาท และ 1.19 ล้านบาท ตามลำดับ

#### 15. สินทรัพย์ภายใต้การควบคุม

ภายใต้การควบคุม ณ วันที่ 31 ธันวาคม 2568 และ 2567 ประกอบด้วย

	หน่วย: บาท	
	งบการเงินรวม/งบการเงินเฉพาะกิจการ	
	2568	2567
สินทรัพย์ภายใต้การควบคุม	<u>13,815,795.22</u>	<u>10,358,482.10</u>

*nk*

รายการเคลื่อนไหวของสินทรัพย์ภายใต้การตัดบัญชีที่เกิดขึ้นในระหว่างปี ดังนี้

	หน่วย: บาท			
	งบการเงินรวม/งบการเงินเฉพาะกิจการ			
	ณ วันที่ 1	กำไรขาดทุน	กำไรขาดทุน	ณ วันที่ 31
	มกราคม 2568	กำไรขาดทุน	เบ็ดเสร็จอื่น	ธันวาคม 2568
<b>สินทรัพย์ภายใต้การตัดบัญชี</b>				
ค่าเผื่อผลขาดทุนด้านเครดิตของลูกหนี้หมุนเวียนอื่น	412,324.82	2,846,741.13	-	3,259,065.95
ประมาณการหนี้สินไม่หมุนเวียนสำหรับ				
ผลประโยชน์พนักงาน	5,650,839.83	1,371,509.02	(1,421,115.79)	5,601,233.06
ประมาณการหนี้สินสำหรับการรับประกันงานก่อสร้าง	2,683,110.55	205,394.59	-	2,888,505.14
ค่าเผื่อการลดมูลค่าสินค้า	72,731.45	51,153.58	-	123,885.03
โบนัสค้างจ่าย	688,422.98	683,332.73	-	1,371,755.71
ค่าธรรมเนียมธนาคารค้างจ่าย	851,052.47	(279,702.14)	-	571,350.33
<b>สินทรัพย์ภายใต้การตัดบัญชี</b>	<b>10,358,482.10</b>	<b>4,878,428.91</b>	<b>(1,421,115.79)</b>	<b>13,815,795.22</b>

	หน่วย: บาท			
	งบการเงินรวม/งบการเงินเฉพาะกิจการ			
	ณ วันที่ 1	กำไรขาดทุน	กำไรขาดทุน	ณ วันที่ 31
	มกราคม 2567	กำไรขาดทุน	เบ็ดเสร็จอื่น	ธันวาคม 2567
<b>สินทรัพย์ภายใต้การตัดบัญชี</b>				
ค่าเผื่อผลขาดทุนด้านเครดิตของลูกหนี้หมุนเวียนอื่น	-	412,324.82	-	412,324.82
ประมาณการหนี้สินไม่หมุนเวียนสำหรับ				
ผลประโยชน์พนักงาน	5,364,752.29	286,087.54	-	5,650,839.83
ประมาณการหนี้สินสำหรับการรับประกันงานก่อสร้าง	2,341,750.90	341,359.65	-	2,683,110.55
ค่าเผื่อการลดมูลค่าสินค้า	62,506.90	10,224.55	-	72,731.45
โบนัสค้างจ่าย	-	688,422.98	-	688,422.98
ค่าธรรมเนียมธนาคารค้างจ่าย	139,847.01	711,205.46	-	851,052.47
<b>สินทรัพย์ภายใต้การตัดบัญชี</b>	<b>7,908,857.10</b>	<b>2,449,625.00</b>	<b>-</b>	<b>10,358,482.10</b>

#### 16. เงินกู้ยืมระยะสั้นจากสถาบันการเงิน

เงินกู้ยืมระยะสั้นจากสถาบันการเงิน ณ วันที่ 31 ธันวาคม 2568 และ 2567 ประกอบด้วย

	หน่วย: บาท	
	งบการเงินรวม/งบการเงินเฉพาะกิจการ	
	2568	2567
ตัวสัญญาใช้เงินและสินเชื่อเพื่อชำระค่าสินค้าและบริการ	301,545,205.76	391,456,654.03

บริษัทฯ มีเงินกู้ยืมระยะสั้นจากสถาบันการเงินหลายแห่ง มีอัตราดอกเบี้ยคงที่และลอยตัวร้อยละ 2.000 ถึง 6.875 ค่าประกันโดยการนำเงินฝากธนาคาร (หมายเหตุ 10) จำนวนที่ดินของบริษัท ดีดี มาร์ท พาวเวอร์ จำกัด และบริษัท ดีดีมาร์ท โฮลดิ้ง จำกัด และจำนวนที่ดินพร้อมสิ่งปลูกสร้างบริษัทฯ (หมายเหตุ 12) รวมทั้งกรรมการหลายท่านและผู้ถือหุ้นของบริษัทฯ และบริษัท ประกันสินเชื่ออุตสาหกรรมขนาดย่อมร่วมค้ำประกัน *KK*

ณ วันที่ 31 ธันวาคม 2568 และ 2567 บริษัทฯ ได้โอนสิทธิการรับชำระเงินจากลูกหนี้บางรายเพื่อชำระเงินกู้ยืมระยะสั้นจากสถาบันการเงินจำนวน 124.18 ล้านบาท และ 10.85 ล้านบาท ตามลำดับ (หมายเหตุ 6)

#### 17. เจ้าหนี้การค้าและเจ้าหนี้หมุนเวียนอื่น

เจ้าหนี้การค้าและเจ้าหนี้หมุนเวียนอื่น ณ วันที่ 31 ธันวาคม 2568 และ 2567 ประกอบด้วย

	หน่วย: บาท			
	งบการเงินรวม		งบการเงินเฉพาะกิจการ	
	2568	2567	2568	2567
เจ้าหนี้การค้า				
เจ้าหนี้การค้าบริษัทอื่น	738,981,614.50	465,218,406.65	738,981,614.50	465,218,406.65
เช็คลงวันที่ล่วงหน้า	2,354,000.00	1,050,431.84	2,354,000.00	1,050,431.84
รวมเจ้าหนี้การค้า	741,335,614.50	466,268,838.49	741,335,614.50	466,268,838.49
เจ้าหนี้หมุนเวียนอื่น				
ดอกเบี้ยค้างจ่าย	668,030.18	1,288,293.33	668,030.18	1,288,293.33
ค่าใช้จ่ายค้างจ่าย	10,498,446.89	9,297,146.92	10,453,446.89	9,252,146.92
ภาษีหัก ณ ที่จ่ายค้างจ่าย	3,043,275.21	2,977,176.97	3,042,975.21	2,976,576.97
ภาษีขายไม่ถึงกำหนด	28,133,261.32	12,954,814.17	28,133,261.32	12,954,814.17
เจ้าหนี้สรรพากร	1,518,084.69	-	1,518,084.69	-
เจ้าหนี้ทรัพย์สิน	323,592.42	213,134.41	323,592.42	213,134.41
เจ้าหนี้อื่น ๆ	2,767,621.76	5,426,267.77	2,767,416.76	5,426,262.77
รวมเจ้าหนี้หมุนเวียนอื่น	46,952,312.47	32,156,833.57	46,906,807.47	32,111,228.57
รวมเจ้าหนี้การค้าและเจ้าหนี้หมุนเวียนอื่น	788,287,926.97	498,425,672.06	788,242,421.97	498,380,067.06

โดยปกติระยะเวลาที่ได้รับเงินเชื่อจากเจ้าหนี้ของกลุ่มบริษัทมีระยะเวลา 30 ถึง 90 วัน โดยไม่คิดดอกเบี้ย *nk*

## 18. หนี้สินตามสัญญาเช่า

หนี้สินตามสัญญาเช่า ณ วันที่ 31 ธันวาคม 2568 และ 2567 ประกอบด้วย

	หน่วย: บาท	
	งบการเงินรวม/งบการเงินเฉพาะกิจการ	
	2568	2567
ส่วนที่ถึงกำหนดชำระภายในหนึ่งปี		
จำนวนขั้นต่ำที่ต้องจ่าย	4,557,489.78	4,125,312.00
ดอกเบี้ยรอตัดจ่าย	(301,047.90)	(385,767.44)
มูลค่าปัจจุบันของจำนวนเงินขั้นต่ำ - สุทธิ	4,256,441.88	3,739,544.56
ส่วนที่ถึงกำหนดชำระเกิน 1 ปี แต่ไม่เกิน 5 ปี		
จำนวนขั้นต่ำที่ต้องจ่าย	5,126,663.75	7,206,153.53
ดอกเบี้ยรอตัดจ่าย	(257,180.60)	(296,763.47)
มูลค่าปัจจุบันของจำนวนเงินขั้นต่ำ - สุทธิ	4,869,483.15	6,909,390.06
ราคาสุทธิตามบัญชีของหนี้สินตามสัญญาเช่า	9,125,925.03	10,648,934.62

บริษัทฯ ได้ทำสัญญาเช่ายานพาหนะจำนวน 12 สัญญา มีการชำระค่างวดเป็นรายเดือน เป็นระยะเวลา 60 งวด สิ้นสุดวันที่ 5 พฤศจิกายน 2573 และมีอัตราดอกเบี้ยคงที่ร้อยละ 2.30 ถึง 6.53 ต่อปี

## 19. ประมาณการหนี้สินไม่หมุนเวียนสำหรับผลประโยชน์พนักงาน

การเปลี่ยนแปลงมูลค่าปัจจุบันของประมาณการหนี้สินไม่หมุนเวียนสำหรับผลประโยชน์พนักงาน สำหรับปีสิ้นสุดวันที่ 31 ธันวาคม 2568 และ 2567 มีดังนี้

	หน่วย: บาท			
	งบการเงินรวม/งบการเงินเฉพาะกิจการ			
	2568		2567	
โครงการ ผลประโยชน์เมื่อ เกษียณอายุ	ผลประโยชน์ ระยะยาวอื่น	รวม	โครงการ ผลประโยชน์เมื่อ เกษียณอายุ	
ประมาณการหนี้สินไม่หมุนเวียนสำหรับ				
ผลประโยชน์พนักงาน ณ วันต้นปี	28,254,199.13	-	28,254,199.13	26,823,761.45
ส่วนที่รับรู้ในกำไรหรือขาดทุน:				
ต้นทุนบริการในปัจจุบัน	3,228,881.64	2,914,432.50	6,143,314.14	3,460,247.52
ต้นทุนดอกเบี้ย	679,543.32	34,687.64	714,230.96	636,429.36
ส่วนที่รับรู้ในกำไรขาดทุนเบ็ดเสร็จอื่น:				
กำไรจากการประมาณการตามหลักคณิตศาสตร์ประกันกัน				
ส่วนที่เกิดจากการเปลี่ยนแปลงสมมติฐานด้านประชากรศาสตร์	(1,634,609.33)	-	(1,634,609.33)	-
ส่วนที่เกิดจากการเปลี่ยนแปลงข้อสมมติฐานด้านการเงิน	(2,237,151.60)	-	(2,237,151.60)	-
ส่วนที่เกิดจากการปรับปรุงประมาณการ	(3,233,818.04)	-	(3,233,818.04)	-
ผลประโยชน์ที่จ่ายในระหว่างปี	-	-	-	(2,666,239.20)
ประมาณการหนี้สินไม่หมุนเวียนสำหรับ				
ผลประโยชน์พนักงาน ณ วันต้นปี	25,057,045.12	2,949,120.14	28,006,165.26	28,254,199.13

ค่าใช้จ่ายผลประโยชน์พนักงาน สำหรับปีสิ้นสุดวันที่ 31 ธันวาคม 2568 และ 2567 ได้แสดงเงินงบบุคลากร ดังนี้

	หน่วย: บาท	
	งบการเงินรวม/งบการเงินเฉพาะกิจการ	
	2568	2567
ต้นทุนรับเหมาก่อสร้าง	1,246,752.25	813,118.29
ค่าใช้จ่ายในการบริหาร	5,610,792.85	3,283,558.59
รวมค่าใช้จ่ายผลประโยชน์พนักงาน	6,857,545.10	4,096,676.88

ข้อสมมติเกี่ยวกับอัตราคิดลดประมาณการจากอัตราผลตอบแทนถัวเฉลี่ยของพันธบัตรรัฐบาล และสะท้อนประมาณการของจังหวะเวลาของการจ่ายผลประโยชน์

ข้อสมมติเกี่ยวกับอัตรามรณะในการประมาณการความเป็นไปได้ที่จะอยู่จนเกษียณในขนาดอย่างสมเหตุสมผลประมาณการจากตารางมรณะ

ข้อสมมติในการประมาณการตามหลักคณิตศาสตร์ประกันภัยที่สำคัญ ณ วันที่ 31 ธันวาคม 2568 และ 2567 (แสดงด้วยถัวเฉลี่ยถ่วงน้ำหนัก) มีดังนี้

	(อัตราร้อยละ/ปี)		
	งบการเงินรวม/งบการเงินเฉพาะกิจการ		
	โครงการผลประโยชน์เมื่อเกษียณอายุ	ผลประโยชน์ระยะยาวอื่น	
	2568	2567	2568
อัตราคิดลด	2.07	3.14	1.51
อัตราการขึ้นเงินเดือน	4.00	6.00	4.00
อัตรามรณะ	ร้อยละ 105 ของตารางมรณะไทย พ.ศ.2560	ร้อยละ 105 ของตารางมรณะไทย พ.ศ.2560	ร้อยละ 105 ของตารางมรณะไทย พ.ศ.2560
อัตราหมุนเวียนพนักงาน	1.43 - 17.19	0.96 - 11.46	1.43 - 17.19

การวิเคราะห์ความอ่อนไหวของข้อสมมติหลัก แสดงถึงผลกระทบของการเปลี่ยนแปลงข้อสมมติหลักต่อมูลค่าปัจจุบันของภาระผูกพันผลประโยชน์พนักงาน ณ วันที่ 31 ธันวาคม 2568 มีรายละเอียดดังนี้

	หน่วย: บาท			
	งบการเงินรวม/งบการเงินเฉพาะกิจการ			
	การเปลี่ยนแปลงมูลค่าปัจจุบันของภาระผูกพัน			
	โครงการผลประโยชน์เมื่อเกษียณอายุ		ผลประโยชน์ระยะยาวอื่น	
	เพิ่มขึ้น 1%	ลดลง 1%	เพิ่มขึ้น 1%	ลดลง 1%
อัตราคิดลด	(1,981,496.81)	2,337,040.10	(137,250.31)	149,179.86
อัตราการขึ้นเงินเดือน	2,254,605.94	(1,955,033.75)	-	-

หน่วย: บาท

	งบการเงินรวม/งบการเงินเฉพาะกิจการ			
	การเปลี่ยนแปลงมูลค่าปัจจุบันของภาระผูกพัน			
	โครงการผลประโยชน์เมื่อเกษียณอายุ		ผลประโยชน์ระยะยาวอื่น	
	เพิ่มขึ้น 20%	ลดลง 20%	เพิ่มขึ้น 20%	ลดลง 20%
อัตราค่าธรรมเนียมเวียน	(892,876.15)	1,005,359.12	(147,283.02)	162,605.57

ณ วันที่ 31 ธันวาคม 2568 ระยะเวลาถัวเฉลี่ยถ่วงน้ำหนักของภาระผูกพันตามโครงการผลประโยชน์เมื่อเกษียณอายุและผลประโยชน์ระยะยาวอื่นคือ 15 ปี (2567: 16 ปี) และ 8 ปี ตามลำดับ

การวิเคราะห์การครบกำหนดของการจ่ายชำระผลประโยชน์ ณ วันที่ 31 ธันวาคม 2568 (ซึ่งยังไม่ได้คิดลด) มีรายละเอียดดังนี้

	หน่วย: บาท	
	โครงการผลประโยชน์เมื่อเกษียณอายุ	ผลประโยชน์ระยะยาวอื่น
ภายใน 1 ปี	5,636,909.00	300,000.00
มากกว่า 1 ปี ไม่เกิน 5 ปี	5,446,512.52	871,653.00
เกินกว่า 5 ปี	19,510,827.20	2,007,800.00

## 20. สำรองตามกฎหมาย

บริษัทฯ ได้จัดสรรสำรองตามกฎหมายตามพระราชบัญญัติบริษัทมหาชน จำกัด พ.ศ. 2535 ไม่น้อยกว่าร้อยละ 5 ของกำไรสุทธิประจำปีหักด้วยขาดทุนสะสม (ถ้ามี) จนกว่าสำรองจะมีจำนวน ไม่น้อยกว่าร้อยละ 10 ของทุนจดทะเบียนของบริษัท สำรองตามกฎหมายไม่สามารถนำมาจ่ายปันผลได้

## 21. ภาษีเงินได้

ภาษีเงินได้ที่รับรู้ในกำไรหรือขาดทุนสำหรับปี สิ้นสุดวันที่ 31 ธันวาคม 2568 และ 2567 มีดังนี้

	หน่วย: บาท	
	งบการเงินรวม/งบการเงินเฉพาะกิจการ	
	2568	2567
ภาษีเงินได้ปัจจุบัน		
สำหรับปีปัจจุบัน	19,693,873.95	15,916,338.19
ภาษีเงินได้รอการตัดบัญชี		
การเปลี่ยนแปลงของผลแตกต่างชั่วคราว	(4,878,428.91)	(2,449,625.00)
ค่าใช้จ่ายภาษีเงินได้	14,815,445.04	13,466,713.19

ภาษีเงินได้ที่เกี่ยวข้องกับส่วนประกอบของกำไรขาดทุนเบ็ดเสร็จอื่นสำหรับปี สิ้นสุดวันที่ 31 ธันวาคม 2568 และ 2567 มีดังนี้

	หน่วย: บาท			
	งบการเงินรวม/งบการเงินเฉพาะกิจการ			
	2568		2567	
ผลกำไรจากการวัดมูลค่าใหม่ของผลประโยชน์พนักงานที่กำหนดไว้		1,421,115.79		-
การกระทบบยอดเพื่อหาอัตราภาษีที่แท้จริง				
	งบการเงินรวม			
	2568		2567	
	อัตราภาษี	อัตราภาษี	อัตราภาษี	อัตราภาษี
	(ร้อยละ)	(ร้อยละ)	(ร้อยละ)	(ร้อยละ)
	หน่วย: บาท	หน่วย: บาท	หน่วย: บาท	หน่วย: บาท
กำไรก่อนภาษีเงินได้		70,390,674.20		62,242,585.87
จำนวนภาษีตามอัตราภาษีเงินได้	20	14,078,134.84	20	12,448,517.17
รายจ่ายที่มีสิทธิหักได้เพิ่ม		(323,881.76)		(387,635.19)
รายจ่ายที่ไม่ถือเป็นรายจ่าย		1,046,238.18		1,386,129.86
ผลขาดทุนในปัจจุบันที่ไม่รับรู้เป็น				
สินทรัพย์ภาษีเงินได้รอการตัดบัญชี		14,953.78		19,701.35
ค่าใช้จ่ายภาษีเงินได้	21	14,815,445.04	22	13,466,713.19
	งบการเงินเฉพาะกิจการ			
	2568		2567	
	อัตราภาษี	อัตราภาษี	อัตราภาษี	อัตราภาษี
	(ร้อยละ)	(ร้อยละ)	(ร้อยละ)	(ร้อยละ)
	หน่วย: บาท	หน่วย: บาท	หน่วย: บาท	หน่วย: บาท
กำไรก่อนภาษีเงินได้		70,465,506.01		62,341,092.60
จำนวนภาษีตามอัตราภาษีเงินได้	20	14,093,101.20	20	12,468,218.52
รายจ่ายที่มีสิทธิหักได้เพิ่ม		(323,881.76)		(387,635.19)
รายจ่ายที่ไม่ถือเป็นรายจ่าย		1,046,225.60		1,386,129.86
ค่าใช้จ่ายภาษีเงินได้	21	14,815,445.04	22	13,466,713.19

*nk*

## 22. ค่าใช้จ่ายตามธรรมชาติ

ค่าใช้จ่ายตามธรรมชาติที่สำคัญสำหรับปีสิ้นสุด วันที่ 31 ธันวาคม 2568 และ 2567 มีดังนี้

	หน่วย: บาท	
	งบการเงินรวม/งบการเงินเฉพาะกิจการ	
	2568	2567
วัสดุทั่วไป	1,184,820,475.33	959,629,833.09
ค่าจ้างเหมา	756,788,288.37	657,948,979.89
ค่าใช้จ่ายเกี่ยวกับพนักงาน	126,399,645.54	115,790,322.77
ค่าเสื่อมราคาและค่าตัดจำหน่าย	11,623,457.54	12,618,772.17

## 23. การเสนอข้อมูลทางการเงินจำแนกตามส่วนงาน

กลุ่มบริษัทดำเนินการในส่วนงานธุรกิจเดียว คือ ธุรกิจรับเหมาก่อสร้าง และดำเนินธุรกิจในส่วนงานทางภูมิศาสตร์เดียวในประเทศไทย ดังนั้น รายได้ กำไรและสินทรัพย์ทั้งหมดที่แสดงในงบการเงินจึงเกี่ยวกับส่วนงานทางภูมิศาสตร์ตามที่กล่าวไว้

ข้อมูลส่วนงานดำเนินงานที่นำเสนอนี้สอดคล้องกับรายงานภายในของกลุ่มบริษัทที่มีอำนาจตัดสินใจสูงสุดด้านดำเนินงาน ได้รับและสอบทานอย่างสม่ำเสมอ เพื่อใช้ในการตัดสินใจในการจัดสรรทรัพยากรให้กับส่วนงานและประเมินผลการดำเนินงานของส่วนงาน

### ลูกค้ายรายใหญ่

ณ วันที่ 31 ธันวาคม 2568 และ 2567 กลุ่มบริษัทมีลูกค้ายรายใหญ่ที่มีมูลค่าตั้งแต่ร้อยละ 10 ของรายได้ของกลุ่มบริษัทจำนวน 1 ราย โดยมีรายได้รวม 1,829.42 ล้านบาท และ 1,338.70 ล้านบาท ตามลำดับ คิดเป็นร้อยละ 80.84 และร้อยละ 70.00 ของรายได้รับเหมาก่อสร้างของกลุ่มบริษัทตามลำดับ


## 24. กองทุนสำรองเลี้ยงชีพ

บริษัทฯ ได้จัดตั้งกองทุนสำรองเลี้ยงชีพ ตามพระราชบัญญัติกองทุนสำรองเลี้ยงชีพ พ.ศ. 2530 เพื่อเป็นสวัสดิการตลอดจนหลักประกันแก่พนักงานเมื่อลาออกจากงานหรือครบอายุการทำงานตามระเบียบของบริษัท โดยพนักงานจ่ายสะสมส่วนหนึ่งและบริษัทฯ จ่ายสมทบอีกส่วนหนึ่งในอัตราร้อยละ 3 ของเงินเดือน ทั้งนี้บริษัทฯ ได้แต่งตั้งธนาคารกรุงเทพ จำกัด (มหาชน) เป็นผู้จัดการกองทุนเพื่อบริหารกองทุนดังกล่าว

เงินสมทบกองทุนสำรองเลี้ยงชีพ ในส่วนของบริษัทฯ ที่จ่ายสำหรับพนักงาน และได้บันทึกเป็นค่าใช้จ่ายในงบกำไรขาดทุนเบ็ดเสร็จรวมและเฉพาะกิจการสำหรับปีสิ้นสุดวันที่ 31 ธันวาคม 2568 และ 2567 มีจำนวน 2.15 ล้านบาท และ 1.89 ล้านบาท ตามลำดับ

## 25. ภาวะผูกพันและหนี้สินที่อาจเกิดขึ้นในภายหน้า

ณ วันที่ 31 ธันวาคม 2568 บริษัทฯ มีภาวะผูกพัน และหนี้สินที่อาจเกิดขึ้นดังนี้

- 25.1 ภาวะผูกพันจากการที่ให้ธนาคารพาณิชย์ออกหนังสือค้ำประกันให้เป็นจำนวนเงิน 1,454.29 ล้านบาท (2567: 1,320.54 ล้านบาท) โดยนำเงินฝากธนาคาร (หมายเหตุ 10) จำนวนที่ดินของบริษัท ดีดี มาร์ท พาวเวอร์ จำกัดและของบริษัท ดีดี มาร์ท โฮลดิ้ง จำกัดและจำนวนที่ดินพร้อมสิ่งปลูกสร้างบริษัทฯ (หมายเหตุ 12) เป็นหลักทรัพย์ค้ำประกัน 

- 25.2 สัญญาให้บริการกับลูกค้าซึ่งยังไม่ได้รับรู้รายได้หรือยังไม่ได้ปฏิบัติงานเป็นจำนวนเงิน 2,106.45 ล้านบาท (2567: 1,858.98 ล้านบาท)
- 25.3 ภาระผูกพันเกี่ยวกับค่าก่อสร้างโครงการต่างๆ ซึ่งบริษัทได้ทำสัญญาไว้แล้วเป็นจำนวน 1,195.93 ล้านบาท (2567: 853.79 ล้านบาท) ซึ่งรับรู้ค่าใช้จ่ายและเงินจ่ายล่วงหน้าผู้รับเหมาแล้วรวมจำนวน 730.91 ล้านบาท (2567: 339.80 ล้านบาท) และมียอดคงเหลือที่จะต้องจ่ายตามสัญญาอีกจำนวน 465.02 ล้านบาท (2567: 513.99 ล้านบาท)
- 25.4 สัญญาเช่าและบริการ โดยมีภาระผูกพันตามสัญญาที่จะต้องจ่ายในอนาคตทั้งสิ้นจำนวน 4.31 ล้านบาท (2567: 3.33 ล้านบาท)
- 25.5 สัญญาจ้างที่ปรึกษาโดยมีภาระผูกพันตามสัญญาที่จะต้องจ่ายในอนาคตทั้งสิ้นจำนวน 5.01 ล้านบาท (2567: 5.29 ล้านบาท)
- 25.6 บริษัทฯ มีวงเงินเบิกเกินบัญชีและเงินกู้ยืมจากสถาบันการเงินหลายแห่งรวมจำนวน 3,821.00 ล้านบาท (2567: 4,013.58 ล้านบาท) และใช้ไปจำนวน 1,755.83 ล้านบาท (2567: 1,712.00 ล้านบาท) อัตราดอกเบี้ยร้อยละ 2.00 – 6.875 (2567: ร้อยละ 2.00 – 7.05) ค่าประกันโดยโอนสิทธิการรับชำระหนี้จากลูกหนี้บางราย (หมายเหตุ 6) นำเงินฝากธนาคาร (หมายเหตุ 10) จำนวนที่ดินของบริษัท ดิดี มาร์ท พาวเวอร์ จำกัดและของบริษัท ดิดีมาร์ท โฮลดิ้ง จำกัด และจำนวนที่ดินพร้อมสิ่งปลูกสร้างบริษัทฯ (หมายเหตุ 12) รวมทั้งกรรมการหลายท่านและผู้ถือหุ้นของบริษัทฯ และบริษัทประกันสินเชื่ออุตสาหกรรมขนาดย่อมร่วมค้ำประกัน
- 25.7 บริษัทฯ มีหนี้สินที่อาจเกิดขึ้นจากค่าปรับงานก่อสร้างล่าช้าตามที่ระบุไว้ในสัญญาจำนวน 3 สัญญา อย่างไรก็ตามผู้บริหารได้ดำเนินการขอขยายอายุสัญญาและงดปรับแล้ว ปัจจุบันรอการอนุมัติจากผู้ว่าจ้าง ซึ่งผู้บริหารคาดว่าจะไม่ได้รับความเสียหายจากค่าปรับดังกล่าว


## 26. เครื่องมือทางการเงิน

กลุ่มบริษัทไม่มีนโยบายที่จะประกอบธุรกรรมตราสารทางการเงินที่เป็นตราสารอนุพันธ์เพื่อการเก็งกำไรหรือการค้า

### 26.1 ความเสี่ยงด้านสภาพคล่อง

ความเสี่ยงด้านสภาพคล่องหรือความเสี่ยงในการระดมทุน คือ ความเสี่ยงที่กลุ่มบริษัทจะเผชิญกับความยุ่งยากในการระดมทุนให้เพียงพอและทันเวลาต่อการปฏิบัติตามภาระผูกพันที่ระบุไว้ในเครื่องมือทางการเงิน ความเสี่ยงด้านสภาพคล่องอาจเกิดจากการที่กิจการไม่สามารถขายสินทรัพย์ทางการเงินได้ทันเวลาด้วยราคาที่ใกล้เคียงกับมูลค่ายุติธรรม กลุ่มบริษัทควบคุมความเสี่ยงจากการขาดสภาพคล่องโดยการรักษาระดับเงินสด และรายการเทียบเท่าเงินสดให้เพียงพอต่อการดำเนินงานของกลุ่มบริษัท เพื่อให้ผลกระทบจากความผันผวนของกระแสเงินสดลดลง

### 26.2 ความเสี่ยงจากอัตราดอกเบี้ย

ความเสี่ยงจากอัตราดอกเบี้ยของสินทรัพย์และหนี้สินทางการเงินตามที่ได้แสดงในงบฐานะการเงินเกิดจากการที่อัตราดอกเบี้ยเปลี่ยนแปลงไปซึ่งก่อให้เกิดผลเสียหายต่อผลการดำเนินงานของกลุ่มบริษัทในงวดปัจจุบันและงวดต่อไป กลุ่มบริษัทไม่มีสินทรัพย์ที่มีดอกเบี้ยที่เป็นสาระสำคัญ กลุ่มบริษัทอาจเกิดผลขาดทุนจากอัตราดอกเบี้ยเพราะเงินกู้ยืมระยะสั้นจากสถาบันการเงินมีอัตราดอกเบี้ยลอยตัว แสดงได้ดังนี้ 

หน่วย: ล้านบาท

ณ วันที่ 31 ธันวาคม

เครื่องมือทางการเงินที่มีอัตราดอกเบี้ยลอยตัว

เงินกู้ยืมระยะสั้นจากสถาบันการเงิน

งบการเงินรวม/งบการเงินเฉพาะกิจการ

2568

2567

287.55

377.46

### 26.3 ความเสี่ยงทางด้านสินเชื่อ

ความเสี่ยงทางด้านสินเชื่อ คือ ความเสี่ยงที่ลูกค้าหรือคู่สัญญา ไม่สามารถชำระหนี้แก่กลุ่มบริษัทตามเงื่อนไขที่ตกลงไว้เมื่อครบกำหนดโดยปกติ กลุ่มบริษัทป้องกันความเสี่ยงนี้โดยการวิเคราะห์ฐานะการเงินของลูกค้าและสัญญาก่อสร้างส่วนใหญ่ของกลุ่มบริษัทจะทำกับหน่วยงานรัฐวิสาหกิจซึ่งมีความสามารถในการชำระหนี้ ดังนั้นกลุ่มบริษัทจึงไม่คาดว่าจะได้รับความเสียหายที่เป็นสาระสำคัญ อย่างไรก็ตามราคาตามบัญชีของลูกค้าหนี้ที่บันทึกในงบแสดงฐานะการเงินสุทธิจากหนี้สงสัยจะสูญ เป็นมูลค่าสูงสุดที่เกิดจากความเสี่ยงด้านสินเชื่อ

### 26.4 ความเสี่ยงจากอัตราแลกเปลี่ยน

กลุ่มบริษัทมีความเสี่ยงจากความผันผวนของอัตราแลกเปลี่ยนเงินตราต่างประเทศซึ่งเกิดจากสัญญาซื้อขายที่มีผลผูกพันตามกฎหมาย (firm commitment) ในการซื้อวัสดุงาน โครงการจากต่างประเทศ เพื่อบริหารความเสี่ยงดังกล่าว กลุ่มบริษัทได้ทำสัญญาซื้อขายอัตราแลกเปลี่ยนเงินตราล่วงหน้าและกำหนดให้เป็นการป้องกันความเสี่ยงด้านมูลค่ายุติธรรม (fair value hedge) โดยการเปลี่ยนแปลงมูลค่ายุติธรรมของสัญญาซื้อขายเงินตราล่วงหน้าและการเปลี่ยนแปลงมูลค่ายุติธรรมของรายการที่ถูกป้องกันความเสี่ยงซึ่งเกิดจากความเสี่ยงอัตราแลกเปลี่ยนจะถูกรับรู้ในกำไรหรือขาดทุนในงวดเดียวกัน

ณ วันที่ 31 ธันวาคม 2568 กลุ่มบริษัทไม่มีการรับรู้กำไรหรือขาดทุนจากความไม่มีประสิทธิผลของการป้องกันความเสี่ยงดังกล่าวที่มีนัยสำคัญ

### 26.5 มูลค่ายุติธรรมของเครื่องมือทางการเงิน

เนื่องจากเครื่องมือทางการเงินส่วนใหญ่ของกลุ่มบริษัทมีอัตราดอกเบี้ยใกล้เคียงกับอัตราดอกเบี้ยในตลาด กลุ่มบริษัทจึงประมาณมูลค่ายุติธรรมของเครื่องมือทางการเงินใกล้เคียงกับมูลค่าตามบัญชีที่แสดงในงบฐานะการเงิน

## 27. การบริหารจัดการกองทุน

วัตถุประสงค์ในการบริหารจัดการกองทุนที่สำคัญของกลุ่มบริษัท คือการจัดให้มีซึ่งโครงสร้างทางการเงินที่เหมาะสมและการดำรงไว้ซึ่งความสามารถในการดำเนินธุรกิจอย่างต่อเนื่อง งบฐานะการเงิน ณ วันที่ 31 ธันวาคม 2568 กลุ่มบริษัทมีอัตราส่วนหนี้สินต่อทุนเท่ากับ 1.50 ต่อ 1 (31 ธันวาคม 2567: 1.40 ต่อ 1)

## 28. การอนุมัติงบการเงิน

งบการเงินนี้ได้รับอนุมัติโดยคณะกรรมการของบริษัทฯ เมื่อวันที่ 24 กุมภาพันธ์ 2569 